

RAPPORT D'ACTIVITÉ

MARCHÉ D'INTÉRÊT NATIONAL - ANGERS VIVY 2021



ANGERS • VAL DE LOIRE

DES **BONS**
PRODUITS ET
LE BON SENS LOCAL



Sommaire

■ PRÉAMBULE	5
■ I. ACTIVITÉS DU MIN DU VAL DE LOIRE : ANGERS VIVY	10
MARCHÉ DE GROS ALIMENTAIRE	
Fruits et légumes	
Produits de la mer et d'eau douce	
Produits carnés	
Alimentation générale	
Produits des courtiers et bureaux de vente	
Plates-formes alimentaires	
LOGISTIQUE ET SERVICES	
Transports et logistique	
Entrepôts	
Services aux acheteurs	
Equipements pour métiers de bouche	
Organismes professionnels et de services	
Services d'intérêt général	
Autres filières	
■ II. ACHETEURS DU MIN DU VAL DE LOIRE : ANGERS VIVY	18
Acheteurs du MIN d'Angers	
Acheteurs du MIN de Vivy	
■ III. EMPLOIS et PARC DE VEHICULES	21
Emplois	
Parc de véhicules	
■ IV. ACTIVITÉS DE LA SOMINVAL	24
Définitions	
Parc immobilier	
Entrepôts frigorifiques publics	
Produits d'emballages	
Marketing et communication	
■ ANNEXES	31
Activités du MIN du Val de Loire	
Répartition du chiffre d'affaires et des volumes	
Ventilation par secteur d'activité	
Arrivage des fruits et légumes	
Provenance des fruits et légumes	
Fréquentation	
Evolution des tonnages	
Evolution du chiffre d'affaires	
Entreprises du MIN - Année 2021	

Préambule

Le présent rapport est établi à partir des résultats de l'enquête annuelle 2021 réalisée par la SOMINVAL auprès des opérateurs et usagers du MIN.

sominval est la société de gestion du MIN du Val de Loire.

Elle aménage et entretient les bâtiments (coordonne les travaux de modernisation, gère les déchets dans une démarche de développement durable...), commercialise les locaux disponibles et anime le marché de gros d'Angers et de production de Vivy (accueil des acheteurs, sécurité des sites, promotion des acteurs et des activités...).

La réglementation relative aux Marchés d'Intérêt National (articles R 761-5 du Code de commerce et suivants) impose aux gestionnaires de MIN de transmettre aux communes, aux établissements publics de coopération intercommunale, au Conseil départemental, au Conseil régional et au Préfet, une estimation annuelle du chiffre d'affaires et des emplois des entreprises installées sur leurs marchés. Le présent rapport comprend ces informations réglementaires.

Les renseignements communiqués sont exploités globalement et font l'objet d'analyses par secteur d'activité.

Le Marché d'Intérêt National du Val de Loire comprend deux sites :

■ ANGERS

Marché de gros alimentaire à vocation de consommation et plate-forme logistique de distribution urbaine situés sur 11 ha dans le quartier Saint Serge.



■ VIVY

Marché de production et d'expédition de fruits et légumes doublé d'une station d'entreposage frigorifique sur 3 ha dans le saumurois.



Le Marché d'Intérêt National du Val de Loire est géré par la SOMINVAL, Société d'Exploitation du Marché d'Intérêt National du Val de Loire.

Les chiffres clés 2021

Le MIN Angers – Vivy en chiffres :

- **79 entreprises** présentes sur le MIN du Val de Loire (+3%).
- **568 emplois** : (en hausse de 4 %) ils sont vendeurs, caristes, chauffeurs/livreurs, comptables, logisticiens, réparateurs, télévendeurs... ils sont tous professionnels de l'agro-alimentaire, de la logistique ou des services.
- **133.845.000 € de chiffre d'affaires** (+4%).
- **163.400 tonnes commercialisées** (+15%).
- **57.000 m² d'immobilier d'entreprises** régulièrement modernisés pour s'adapter aux normes sanitaires les plus strictes. Le MIN propose des infrastructures adaptées à la logistique de proximité dans des sites sécurisés.

L'activité Agro-alimentaire : le CŒUR de MIN

- **32 entreprises** : elles concentrent sur le MIN du Val de Loire les marchandises et leurs clients. Elles permettent de réguler les prix en favorisant la concurrence.
- **38 producteurs** commercialisent une gamme de plus de 50 produits primeurs d'Anjou : carotte botte, navet, radis, asperge... Le MIN contribue à promouvoir la diversité des fruits et légumes d'Anjou hors des standards dominants : topinambour, fève, panais...
- **278 emplois** : professionnels de l'agro-alimentaire.
- **103.195 tonnes** de produits alimentaires en vente sur place, en phoning ou en transit (63% du volume total)
- **107.373.000 €** de chiffre d'affaires (80% du chiffre d'affaires total).
- **1.800 acheteurs** professionnels fréquentent régulièrement le MIN. Ils recherchent la fraîcheur, la diversité des produits et de leurs modes de vente : marchandise emportée ou livrée, paiement comptant ou différé, prix affiché ou négocié.

Tendances 2021

- En 2021, 79 entreprises étaient présentes sur le MIN d'Angers et de Vivy :
 - 76 sur Angers :
 - 25 Grossistes alimentaires
 - 5 Courtiers et plateformes alimentaires
 - 46 Entreprises de services et de logistique
 - 3 sur Vivy :
 - 2 grossistes expéditeurs en fruits et légumes
 - 1 société de service

- Comme 2020, l'année 2021 est marquée par la crise COVID. Confinement, fermeture de restaurants et difficultés d'approvisionnement ont impacté l'activité économique du MIN. Même après l'assouplissement des restrictions, la reprise en pleine activité est encore difficile. Cependant la dynamique du MIN se confirme avec +3% d'entrées supplémentaires sur le MIN d'Angers et une activité de livraison toujours soutenue.
 - De nouvelles entreprises viennent renforcer le pôle en place à l'image de Fruidor ou Terre d'Anjou en alimentaire, l'ITAB (association pour la recherche et l'innovation Bio) et deux entreprises en logistique : Meksagerie et Jhog (spécialisé en cycles utilitaires électriques pour les professionnels). Ces entreprises donnent des signaux forts quant au développement du MIN vers plus de produits et services issus de l'agriculture biologique et vers la logistique du dernier kilomètre.
 - Des entreprises déjà en place s'agrandissent : Anjou Bio (grossiste en fruits et légumes bio), DP-AP (grossiste en produits de la mer), Logisseo (opérateur en logistique e-commerce) se développent également.
 - Enfin, des entreprises quittent le MIN laissant vacants quelques locaux en cours de commercialisation.

Ces mouvements modifient à la hausse et à la baisse les effectifs, les chiffres d'affaires et les volumes qui transitent sur le MIN.

- Sur le MIN de Vivy, on constate une légère baisse du nombre d'acheteurs et de producteurs sur le marché de gré à gré (-3 acheteurs ; -2 producteurs par rapport à 2020). Le coup de froid de printemps a ralenti la production et la consommation des produits phares du MIN de Vivy. L'été a été marqué par une belle reprise de fréquentation avec des niveaux d'entrées de producteurs quasi identiques à 2019.
- L'année 2021 comme 2020 est marquée par une mise en avant des produits locaux et de qualité. Le produit local et de qualité est un des thèmes abordés dans les feuilles de route des PAT (projets alimentaires territoriaux) d'Angers Loire Métropole et de Saumur Val de Loire que la Sominval suit activement pour le compte des opérateurs du MIN. L'implantation de l'ITAB (association pour la recherche et l'innovation Bio) et de l'association Produit en Anjou en 2020 renforce ce pôle « Qualité / Local ».

10% des fruits et légumes sont en Agriculture Biologique sur le MIN d'Angers

- Les 79 entreprises (+3%) affichent un chiffre d'affaires en hausse à 133 845 000 € (+4%) et des volumes en hausse à 163 400 tonnes (+15%).
- Elles emploient 568 personnes (+4%) et cherchent de nouveaux profils en 2022 : livreurs, manutentionnaires, vendeurs, techniciens, chauffeurs, préparateurs de commandes...

Le taux de satisfaction des entreprises du MIN s'élève à 97%

I. ACTIVITÉS DU MIN DU VAL DE LOIRE : ANGERS-VIVY

MARCHE DE GROS ALIMENTAIRE 103.195 T (+25%)
107.373.000 € (+2%)

FRUITS ET LEGUMES 23.090 T (-10%)
40.442.000 € (-3%)

soit la capacité de satisfaire :
300.000 personnes en fruits et légumes par an*

PRODUITS DE LA MER 980 T (x2,4)
& D'EAU DOUCE 9.406.000 € (+75%)

PRODUITS CARNES 1.035 T (-29%)
4.938.000 € (-61%)

ALIMENTATION GENERALE 71.035T (+48%)
31.927.000 € (+17%)

PLATES-FORMES 7.055 T (-1%)
ALIMENTAIRES 20.660.000 € (+13%)

LOGISTIQUE ET SERVICES 60.205 T (+3%)
26.472.000 € (+15%)

LOGISTIQUE, TRANSPORTS 60.202 T (+3%)
ENTREPOSAGE 17.756.000 € (+22%)

SERVICES 8.716.000 € (+4%)

*D'après : INTERFEL / INSEE

MARCHE DE GROS ALIMENTAIRE 103.195 T (+25%)
107.373.000 € (+2%)

Fruits et Légumes 23.090 T (-10%)

40.442.000 € (-3%) soit la capacité de satisfaire 300.000 personnes par an*

OPERATEURS DE LA FILIERE FRUITS ET LEGUMES

La commercialisation des fruits et légumes du MIN du Val de Loire est assurée par :

- 6 grossistes (69 emplois) sur le pavillon des fruits et légumes du MIN d'Angers
- 2 grossistes - expéditeurs (16 emplois) sur le MIN de Vivy
- 2 producteurs sur le carreau du MIN d'Angers
- 36 producteurs sur le MIN de Vivy

GROSSISTES ET EXPEDITEURS : 21.695 T (-12%)

Le chiffre d'affaires des 8 grossistes et expéditeurs est de 38.867.000 € (-4%).

Les ventes par les grossistes représentent 94% des fruits et légumes commercialisés sur le MIN du Val de Loire.

Moyenne par entreprise fruits et légumes :

Volume : 2.710 tonnes

Chiffre d'affaires : 4.858.000 €

Prix de vente moyen : 1,80 €/kg

PRODUCTEURS MIN ANGERS : 50 T

Le chiffre d'affaires des 2 producteurs locaux est de 75.000 €. Les produits les plus représentés sont : kiwi, poireau, laitue.

Les producteurs du carreau d'Angers commercialisent des produits très spécifiques (ex : kiwi, cornette d'Anjou). Les marchés des producteurs ont lieu dès 4h30 les mardis, jeudis et samedis, toute l'année.

PRODUCTEURS MIN Vivy : 1.345 T

A Vivy, 36 producteurs sont abonnés :
30% ont des abonnements à l'année,
70% des abonnements de 3 mois de « saison »
pour les campagnes fraise/asperge.

Les producteurs viennent à 91% de Maine-et-Loire, 6% d'Indre et Loire et 3% de la Vienne.

Le chiffre d'affaires est estimé à 1.500.000 €.

La fréquentation des producteurs est calculée en comptabilisant toutes les entrées des producteurs sur le MIN : pendant le marché de production (5 marchés par semaine dès 13h45) et pour les livraisons aux expéditeurs. En 2021, la fréquentation est estimée à 3.700 entrées producteurs.

Les opérations de communication mises en place permettent de maintenir le nombre d'acheteurs sur le MIN de Vivy. On y recense des détaillants à la recherche de produits locaux.

■ PRODUITS DE LA FILIERE FRUITS ET LEGUMES : 23.090 T

La filière des fruits et légumes représente 22% du tonnage alimentaire commercialisé sur le MIN du Val de Loire (38% en chiffre d'affaires).

59% DES LEGUMES VENDUS SUR LE MIN ANGERS – VIVY VIENNENT DES PAYS DE LOIRE

91% DES LEGUMES VENDUS SUR LE MIN ANGERS – VIVY VIENNENT DE FRANCE

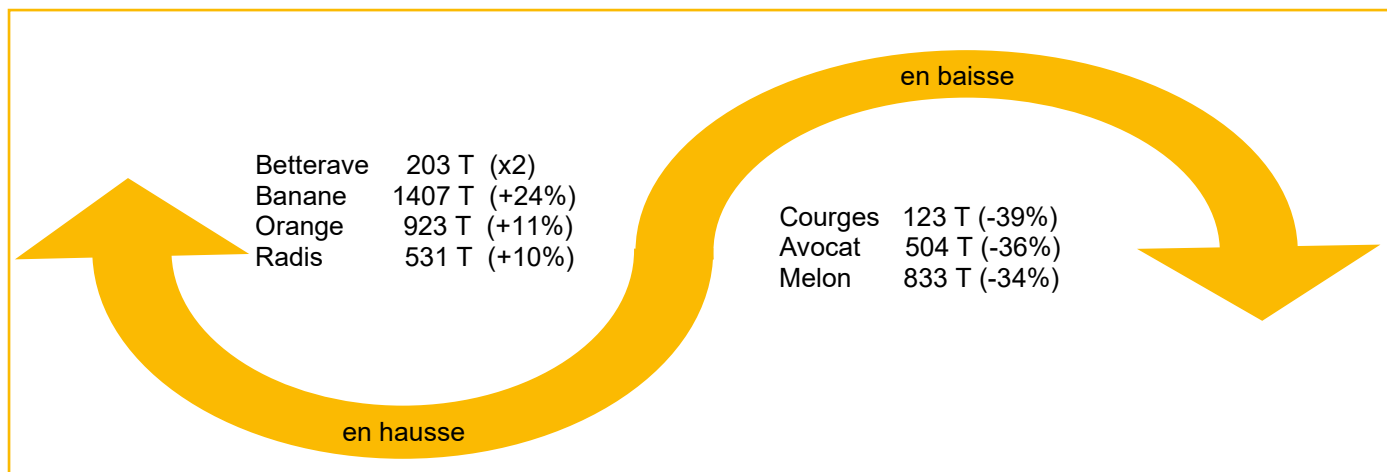
La **PROVENANCE DES FRUITS ET LEGUMES** commercialisés sur le MIN Angers – Vivy est en annexe 5.

■ **MIN D'ANGERS : 18.890 T (-13%)**

Les arrivages de fruits et légumes par produit et le comparatif par rapport à l'année précédente sont présentés en annexe 4.

Les produits phares du MIN d'Angers sont :
bananes (1.407 tonnes),
pommes de terre (1.251 tonnes),
carottes (1.061 tonnes).

Sur les autres produits, on constate les variations suivantes :



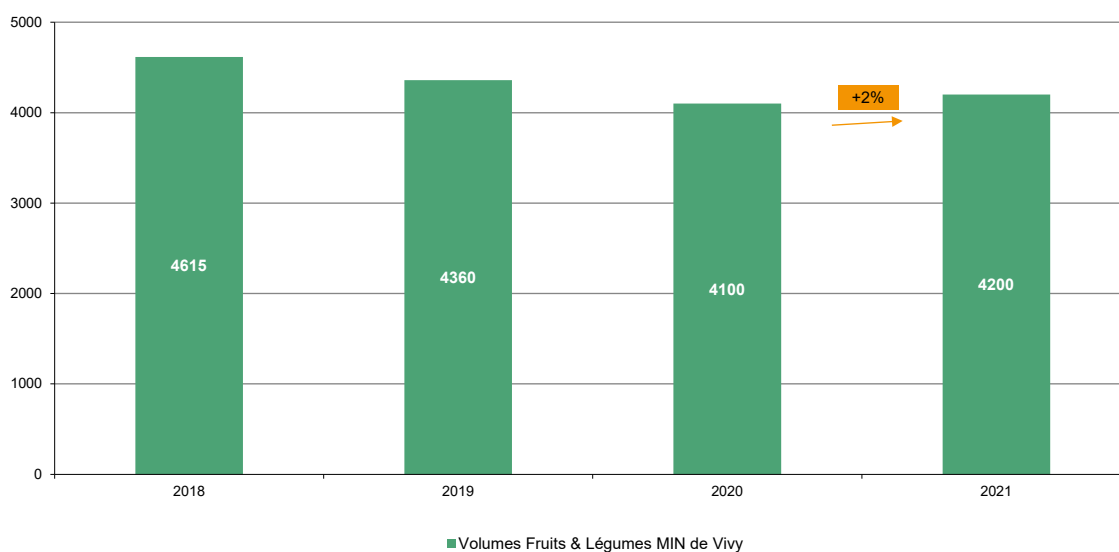
L'ACTIVITE LOGISTIQUE : 53% des fruits et légumes sont destinés à la livraison, 53% des clients des grossistes en fruits et légumes concernés sont dans un rayon moyen de 30 km. Ce service est assuré par une flotte de 30 véhicules. 51% des livraisons concernent le centre-ville d'Angers ou la couronne angevine.

■ MIN DE VIVY : **4.200 T (+2%)** **100% PRODUITS LOCAUX**

Les **producteurs sur le marché de gré à gré** et **2 grossistes-expéditeurs** commercialisent 4.200 tonnes de marchandises en 2021 (+2%) Avec 1.345 T, le marché de gré à gré représente 32% des apports sur le MIN de Vivy. La fréquentation des acheteurs (1.871 entrées) et des producteurs (3.701 entrées) baisse du fait des perturbations dues à la crise COVID. Le marché propose une gamme de plus de 50 références produits.

Des produits de Vivy sont vendus sur le MIN d'Angers grâce à des grossistes qui travaillent sur les 2 sites. Afin d'enrayer la baisse du nombre d'acteurs, la Sominval adhère au Réseau Saumur Val de Loire Agriculture en faveur de la transmission et la reprise des exploitations. Elle participe, en 2021, à des rencontres avec les commerçants, les restaurateurs du Saumurois et les producteurs dans le cadre du Projet Alimentaire Territorial.

ÉVOLUTION DES VOLUMES COMMERCIALISÉS SUR LE MIN DE VIVY (EN TONNE)



Les 4 produits leaders représentent 64% des quantités commercialisées sur le marché de gré à gré :

radis	346 T.
topinambour	207 T.
navet botte	160 T.
carotte botte	150 T.

En 2021, la consommation de fruits et légumes est de 76 kg (-4%) par habitant et par an (sources INTERFEL/ INSEE). Avec 23.090 tonnes, le MIN a la capacité de satisfaire 300.000 personnes.

■ Produits de la mer et d'eau douce 980 T (x2,4) 9.406.000 € (+75%)

Ce tonnage comprend l'activité de :

- un opérateur avec une unité de transformation et de conditionnement,
- deux opérateurs en libre service de gros possédant un rayon marée et un grossiste multi-produits (ces trois dernières entreprises sont comptabilisées dans leur secteur d'activité principal)

- un commerçant non sédentaire est installé dans un nouvel atelier de préparation Ils génèrent 28 emplois.

Les restaurateurs et traiteurs représentent la majorité des clients des rayons marée du MIN. Le chiffre d'affaires atteint 9.406.000 € en nette hausse de 75%.

■ Produits carnés 1.035 T (-29%) 4.938.000 € (-61%)

Le secteur des produits carnés représente 1% en tonnage et 5% en chiffre d'affaires des activités alimentaires du MIN du Val de Loire. Les volumes commercialisés dans ce secteur atteignent 1.035 tonnes (-29%) et le chiffre d'affaires atteint 4.938.000 € (-61%). Il est généré par 3 grossistes ou transformateurs employant 35 personnes (+3).

91% des produits carnés sont destinés à la

livraison. 89% des clients des grossistes en produits carnés sont concentrés dans un rayon de 10 km. Ce service est assuré par une flotte de 10 véhicules. 29% des livraisons concernent le centre-ville d'Angers et la couronne angevine. Un bureau de vente en produits carnés et salaison quitte le MIN en 2021 ce qui explique la baisse des volumes et chiffres d'affaires.

■ Alimentation générale 71.035 T (+48%) 31.927.000 € (+17%)

Ce secteur comprend l'activité de 14 entreprises (+2) dont un libre-service de gros, des ateliers de fabrication et des courtiers en fruits et légumes frais et surgelés. Le tonnage de ce secteur est une estimation étant donnée la diversité des produits vendus (vente au poids et à la pièce). Il comprend également les produits vendus en télévente. Il

s'établit à 71.035 tonnes, en hausse de 48% par rapport à 2020 du fait de l'arrivée de 2 entreprises de courtage alimentaire.

Ce secteur représente 69% en tonnage et 30% en chiffre d'affaires des activités alimentaires du MIN du Val de Loire et 82 emplois (+7).

■ Plates-formes alimentaires 7.055 T (-1%) 20.660.000 € (+13%)

Ce secteur correspond à l'activité de 5 plates-formes alimentaires (48 emplois) qui approvisionnent professionnels ou particuliers en produits frais ou surgelés.

Le chiffre d'affaires représente 20.660.000 € (+13%) pour un tonnage livré de 7.055 tonnes (-1%).

La Sominval travaille avec les opérateurs sur la mutualisation de la livraison urbaine. Cette démarche a été mise en attente du fait du COVID mais reste un enjeu important pour l'écosystème alimentaire.

LOGISTIQUE ET SERVICES

60.205 T (+3%)
26.472.000 € (+15%)

■ Logistique et transports 60.205 T (+3%) 17.756.000 € (+22%)

Ce secteur comprend 7 transporteurs et logisticiens sur une surface de 9.700 m². Ils emploient 180 personnes.

Le chiffre d'affaires 2021 atteint 17.756.000 € (+22%). Les volumes transportés représentent

60.205 tonnes (+3%). 2 entreprises rejoignent ce secteur en 2021 : une entreprise de messagerie et une société fournisseur de vélo cargo.

Les entreprises de ce secteur font :

- du transport express / messagerie :
 - courses et transports légers de proximité dont triporteurs et véhicules électriques (**logistique urbaine**),
 - courses et transports légers régionaux et nationaux,
 - transports en messagerie express.
- du transport routier classique (local, régional, national et international).
- de la préparation de commandes et de l'organisation logistique pour le compte de tiers.

Avec sa position à moins de 15 minutes de l'hypercentre d'Angers, le MIN est le lieu idéal pour l'implantation d'un centre de distribution urbain et le développement des déplacements doux (livraison par triporteurs, véhicules électriques...). **Une démarche de mutualisation est lancée en 2019. Elle est mise en attente d'une reprise d'activité des grossistes, de leurs clients et des transporteurs pour sa mise en place.**

■ Entreposage

12 entreprises

12 entreprises entreposent sur le MIN d'Angers dans des bâtiments accueillant des plates-formes plurifonctionnelles de stockage et d'éclatement de diverses marchandises.

Ces activités s'étendent sur plus de 2.200 m². Les entrepôts frigorifiques sont présentés dans le paragraphe consacré aux activités de la Sominval.

■ Services aux acheteurs

7 entrepôts mis à disposition d'entreprises

La Sominval propose aux professionnels de l'alimentaire des services de stockage temporaires et de mises à quai pour faciliter leurs activités professionnelles. Les acheteurs concernés sont essentiellement des commerçants non-sédentaires qui trouvent

sur le MIN, en plus de leurs produits frais, des entrepôts sous froid pour l'accueil de leurs produits en dehors des marchés, des stationnements pour leurs véhicules, des emballages...

■ Equipements pour métiers de bouche

2.757.000 € (-6%)

Ce secteur comprend l'activité de 7 entreprises de fournitures et d'équipements à destination des professionnels des métiers de bouche. Les entreprises de ce secteur

proposent également des services et des prestations : service après-vente, entretien, réparation... Elles emploient 23 personnes en 2021.

■ Organismes professionnels et de services

2.040.000 € (+32%)

8 organisations professionnelles et prestataires de service composent ce secteur. Elles emploient 34 personnes et génèrent un chiffre d'affaires de 2.040.000 € (+32%). Le chiffre d'affaires correspond en partie aux budgets de

fonctionnement qui peuvent être fluctuant d'une année sur l'autre.

L'institut de l'agriculture et de l'alimentation biologiques (ITAB) s'installe sur le MIN en 2021 renforçant ainsi le pôle Bio du MIN.

■ Services divers

3.919.000 € (stable)

Le secteur est représenté par 6 entreprises de services collectifs et d'intérêt général : restaurants, société de gestion du MIN, auto-école, La Poste...

Ces entreprises emploient 53 personnes.

Les services de la Poste se déplacent sur le MIN Sud dans un nouvel espace avec une ouverture en 2021.

■ Autres filières

Les produits laitiers et avicoles sont disponibles dans les rayons crèmerie, les libres services de gros et un fabricant de pâtes fraîches.

Le secteur de l'horticulture est peu représenté sur le MIN (en dehors du stockage frigorifique pour le forçage de plantes).

Conformément à l'arrêté ministériel du 13 juin 1969, les produits réglementés sur le MIN du Val de Loire sont les suivants : "Les fruits et légumes, les produits de la mer et d'eau douce et les produits laitiers et avicoles".

Ces filières représentent 37% du chiffre d'affaires du MIN du Val de Loire et 15% en tonnage.

II. LES ACHETEURS DU MIN : ANGERS-VIVY

■ Les acheteurs du MIN d'Angers

■ FREQUENTATION

Le système de vidéoprotection avec caméras à lecture de plaques d'immatriculation enregistre tous les flux entrée/sortie.

L'année 2020 avait vu la fréquentation du MIN d'Angers baisser du fait de la crise COVID.

En 2021, 291.000 entrées ont été enregistrées (tous flux confondus) soit 3% de plus qu'en 2020.

En 2021,
Le service des entrées
du MIN a comptabilisé
291.000 entrées
1.800 acheteurs recensés

■ UNE NOUVELLE ENTREE POUR LE MIN D'ANGERS

Angers Loire Métropole procède en 2019 à la création d'une nouvelle voie ouverte au public. Cette voie nommée rue Edgard Pisani traverse le MIN. Le poste de contrôle a été déplacé. Elle offre une alternative aux usagers pour rejoindre les voies sur les berges de la Maine.

Nouvelle entrée du MIN d'Angers :



■ TYPOLOGIE DES ACHETEURS

Les acheteurs fréquentant le MIN sont principalement des restaurateurs, des traiteurs, des commerçants des marchés de détail et des détaillants sédentaires (commerce de proximité). 1.832 acheteurs sont recensés en 2021. **Sur le secteur alimentaire, les clients fréquentent le MIN ou sont livrés** par les grossistes chaque jour dans

un périmètre moyen de 40 km. Les fichiers clients des grossistes répertorient jusqu'à 4.000 clients professionnels par entreprise.

Certaines entreprises livrent directement les particuliers (plate-forme de livraison de produits surgelés). Leurs fichiers cumulent plus de 15.000 clients particuliers.

TYPOLOGIE DES ACHETEURS FREQUENTANT LE MIN D'ANGERS

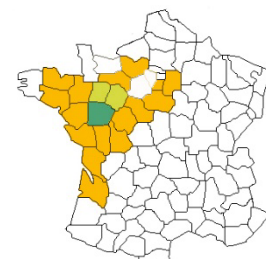
CATEGORIES	2020	2021	Répartition
Restaurateurs, traiteurs, bars	731	672	37%
Comités d'entreprises, associations	482	424	23%
Détaillants magasins (primeur, boucherie, alimentation générale...)	359	363	20%
Détaillants non sédentaires	255	241	13%
Collectivités (écoles, hôpitaux, maisons de retraite)	97	106	6%
GMS / grossistes	16	26	1%
TOTAL	1.940	1.832	100% (-6%)

graphique en annexe 6

■ ZONE DE CHALANDISE

PROVENANCE DES ACHETEURS FREQUENTANT LE MIN D'ANGERS

DEPARTEMENTS	2020	2021	Répartition
MAINE-ET-LOIRE (49)			
- Agglomération angevine	938	884	48%
- Reste du DEPARTEMENT	824	810	44%
SARTHE (72)	58	45	3%
MAYENNE (53)	50	34	2%
AUTRES (17-22-27-33-35-37-41-44-45-56-61-77-79-85-86-91)	70	59	3%
TOTAL	1.940	1.832	100% (-6%)



92% des acheteurs exercent leur activité dans le département. Parmi eux, 48% sont situés dans l'Agglomération angevine. Les 8% restant proviennent de 18 autres départements.

■ Les acheteurs du MIN de Vivy

■ FREQUENTATION

Le service des entrées a comptabilisé :

■ **1.871 entrées d'acheteurs**

(-13% par rapport à 2020)

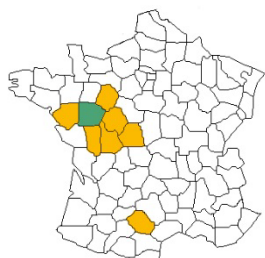
Le nombre d'acheteurs est de 37 en 2021.

Sur le MIN de Vivy, les marchés de fin de semaine avec des détaillants sont les plus fréquentés. La crise COVID a perturbé le fonctionnement du MIN de Vivy. Les producteurs habituellement abonnés ont fréquenté le MIN plus épisodiquement préférant concentrer leurs échanges. En conséquence, la fréquentation des acheteurs est en baisse.

■ PROVENANCE DES ACHETEURS

Les acheteurs abonnés proviennent des départements suivants :

PROVENANCE DES ACHETEURS DU MIN DE VIVY



DEPARTEMENTS	NOMBRE	POURCENTAGE
MAINE-ET-LOIRE	27	73 %
AUTRES (36-37-44-72-79-81-86)	10	27 %
TOTAL	37	100 % -3 acheteurs

Le MIN de Vivy est une plate-forme d'expédition chargée de diffuser les produits régionaux dans toute la France. Les grossistes qui achètent sur le MIN de Vivy expédient la majorité de leur marchandise en dehors du département (Rungis, Bretagne...) et à l'étranger pour certains produits.

III. EMPLOIS ET PARC DE VEHICULES

LES EMPLOIS

568 emplois (+4%)

LE PARC DE VEHICULES

675 véhicules



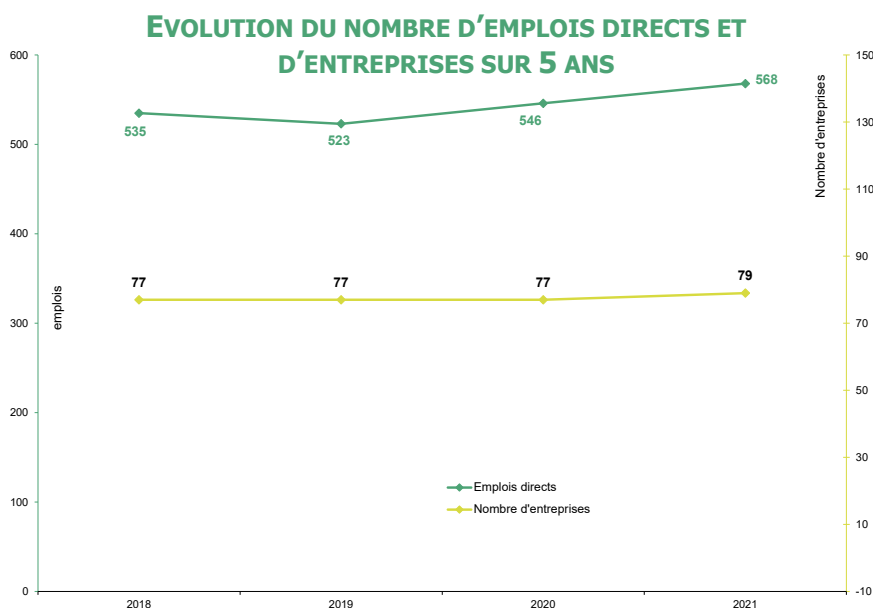
■ Les Emplois

■ DONNEES GENERALES

568 emplois directs et permanents sont recensés en 2021 sur le MIN d'Angers et de Vivy soit 4% de plus qu'en 2020. Ces 568 emplois directs se répartissent en : 548 à Angers et 20 à Vivy.

Les activités du MIN induisent d'autres emplois indirects chez les prestataires de services intervenant dans les entreprises (entretien, maintenance, nettoyage, travail temporaire, sécurité...).

■ EVOLUTION



N.B. : Les producteurs d'Angers et de Vivy ne sont pas comptabilisés dans le nombre d'entreprises.

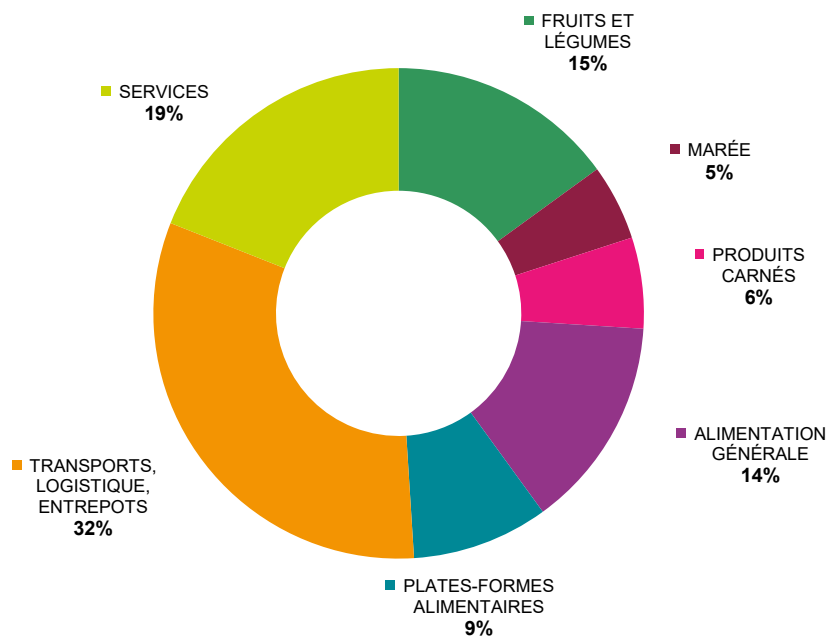
Le MIN compte 79 entreprises en 2021 (+2). L'activité des entreprises du MIN Angers-Vivy évolue au gré des mouvements (entrée/sortie, agrandissement). En 2021 :

- De nouvelles entreprises viennent renforcer le pôle en place à l'image de Fruidor ou Terre d'Anjou en alimentaire, l'ITAB (association pour la recherche et l'innovation Bio) et deux entreprises en logistique : Meksagerie et Jhog (spécialisé en cycles utilitaires électriques pour les professionnels). Ces entreprises donnent des signaux forts quant au développement du MIN vers plus de produits et services issus de l'agriculture biologique et vers la logistique du dernier kilomètre.
- Des entreprises déjà en place s'agrandissent : Anjou Bio (grossiste en fruits et légumes bio), DP-AP (grossiste en produits de la mer), Logisseo (opérateur en logistique e-commerce) se développent.
- Enfin, des entreprises quittent le MIN laissant vacants quelques locaux en cours de commercialisation. Ces mouvements modifient à la hausse et à la baisse les effectifs, les chiffres d'affaires et les volumes qui transitent sur le MIN.

REPARTITION DES EMPLOIS

REPARTITION DES EMPLOIS R ACTIVITE (ANGERS ET VIVY)

TOTAL : 568 emplois



Le nombre d'emplois sur le MIN augmente de 4% soit 568 emplois présents en 2021.

La filière alimentaire (278 personnes) représente 49% de l'ensemble des emplois du MIN. La logistique (180 emplois), les services (110 emplois) et les fruits et légumes (85

emplois) sont les secteurs d'activités qui génèrent le plus d'emplois. En 2021, de nombreuses offres d'emplois sont à pourvoir sur le site (livreur, manutentionnaire, vendeur, technicien, chauffeur, préparateur de commandes...).

Le Parc de Véhicules

L'ensemble du parc du MIN du Val de Loire comprend 244 véhicules utilitaires :

■ Transports / Entrepôts	105
■ Services, courtiers	35
■ Fruits et légumes	34
■ Plates-formes alimentaires	29
■ Alimentation générale	23
■ Produits carnés et de la mer	18

En tenant compte des 430 véhicules du personnel travaillant sur le MIN, on arrive à un

parc d'environ 675 véhicules, sans compter les véhicules des opérateurs acheteurs.

Dans le cadre du nouvel aménagement de l'entrée, la poste de contrôle enregistre un flux de 291.000 entrées/an, 3% de plus qu'en 2020. On note en 2021, une nette augmentation du nombre de véhicules des transporteurs (+38%). Les véhicules « propres » sont bien présents : véhicules légers électriques, triporteurs / vélos cargo.

IV. ACTIVITES DE LA SOMINVAL

LE PARC IMMOBILIER

13,9 hectares

LES ENTREPOTS FRIGORIFIQUES

29.800 m³

LES PRODUITS D'EMBALLAGES

100 références

MARKETING ET COMMUNICATION

www.min-angers-49.fr



■ Définitions

« Les marchés d'intérêt national sont des services publics de gestion des marchés offrant à des grossistes et à des producteurs des services de gestion collective adaptés aux caractéristiques de certains produits agricoles et alimentaires. Ils répondent à des objectifs d'aménagement du territoire, d'amélioration de la qualité environnementale et de sécurité alimentaire. » (article L 761-1 du Code de commerce).

La **SOMINVAL**, Société d'Exploitation du Marché d'Intérêt National du Val de Loire, met en œuvre ce service public sur deux sites, Angers et Vivy.

Elle **valorise le domaine public et ses installations** : un parc immobilier de 57.000 m² sur des terrains de 13,9 ha, des entrepôts frigorifiques de 29.800 m³, des fournitures et emballages pour fruits et légumes, etc...

■ Le Parc Immobilier

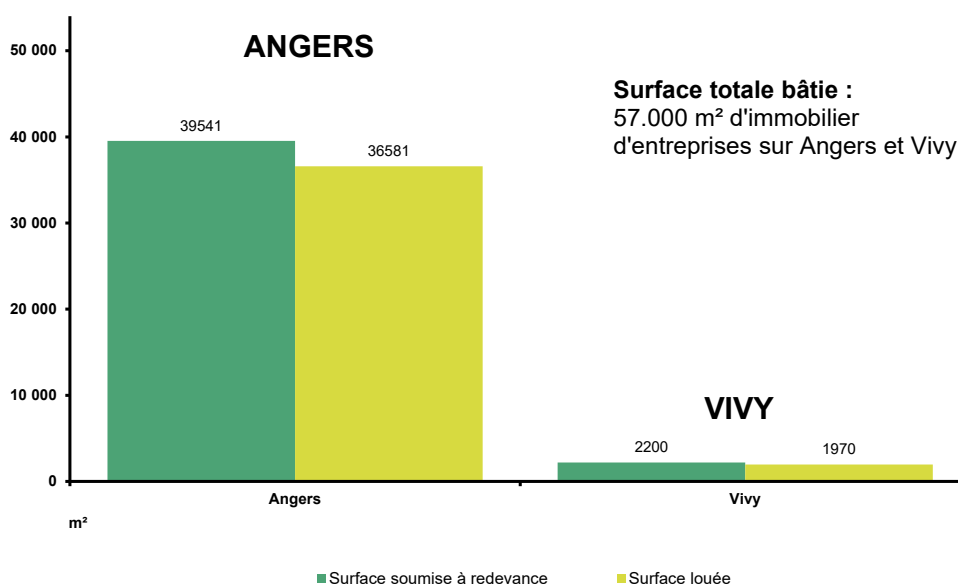
■ REPARTITION DES SURFACES

La superficie des sites du MIN représente :

13,9 hectares de terrains dont 10,8 ha à Angers et 3,1 ha à Vivy.

Le coefficient d'occupation des sols est de 0,47 à Angers et de 0,19 à Vivy.

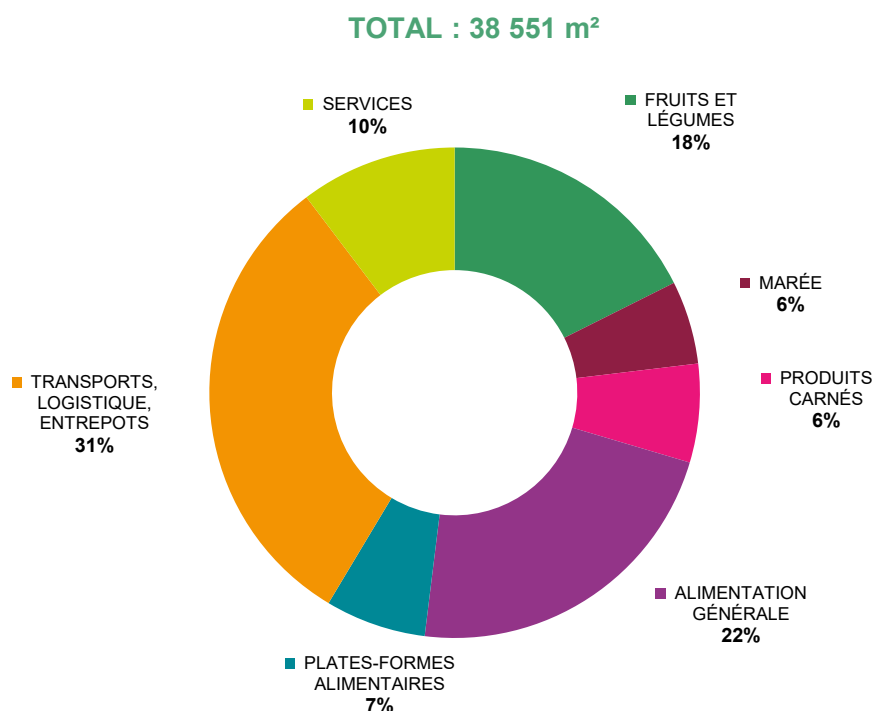
REPARTITION DES SURFACES A ANGERS ET VIVY EN 2021



Le taux d'occupation du parc immobilier est de 93% (calculé en tenant compte des durées effectives d'occupation). 23 mouvements d'entreprises sont recensés en 2021 (départs, arrivées, agrandissements, déplacements). **Le taux de rotation est de 5%**.

La répartition des surfaces louées selon les activités est la suivante :

REPARTITION DES SURFACES PAR SECTEUR D'ACTIVITE



Les entrepôts (hors entrepôts frigorifiques) du MIN d'Angers jouent un rôle important dans l'économie angevine, dans la mesure où ils offrent aux entreprises la possibilité de faire du stockage d'appoint de proximité.

Le tableau intitulé « VENTILATION PAR SECTEUR D'ACTIVITE », en annexe 3, présente les calculs des indices de comparaison des secteurs : prix moyen, tonnage moyen par entreprise, chiffre d'affaires moyen par m², etc....

Il est à noter que **la part de la redevance (loyer pour l'occupation des surfaces) sur le chiffre d'affaires** des entreprises installées sur le MIN est en moyenne de **1,5%** avec une variation comprise entre 3,1% (services) et 0,4% (producteurs).

■ SERVICES GENERAUX ET PARTICULIERS

PROPRETE DU SITE

NETTOYAGE DU SITE

Le nettoyage des espaces privatifs est assuré par les concessionnaires. Pour ce qui est du nettoyage des espaces et des équipements communs, il est confié par la SOMINVAL à une société de nettoyage présente du lundi au vendredi représentant 936 heures d'intervention en 2021.

DONS ALIMENTAIRES

Pour les fruits et légumes, les grossistes s'organisent et font des dons à des associations caritatives angevines. 35 tonnes de Fruits et légumes ont ainsi été redistribués.

SECURITE DU SITE

Suite à la mise en place de la vidéo protection en 2019, une baisse des incivilités est constatée. Le dispositif est constitué de 37 caméras déployées dans l'enceinte du MIN.

La détection automatique des plaques d'immatriculation permet également une meilleure gestion des entrées et fluidifie le trafic.

La Sominval assure les fonctions d'accueil et de contrôle (2 contrôleurs) de 5h à 20H en semaine et de 5h à 12h le samedi.

MUTUALISATION DE LA COLLECTE DES DECHETS

La SOMINVAL s'est engagée dans une démarche d'amélioration continue de la gestion des déchets. A ce titre elle organise une gestion mutualisée permettant le tri sélectif des déchets (carton, bois...) ainsi que le recyclage des palettes pour le pavillon des fruits et légumes. D'autre part la mise en place de bacs individuels pour biodéchets a permis une gestion rigoureuse pour chaque grossiste. Ces déchets représentent 470 tonnes en 2021. La mise en place de deux compacteurs à cartons et cagettes a permis de réduire les volumes de stockage et les rotations d'enlèvement. Des collectes de déchets dangereux sont également organisées par la Sominval.

Un prestataire assure en complément la mission de filtrage des entrées la nuit et les week-ends.

Les principales missions du service de sécurité et gardiennage sont :

- La surveillance des accès du MIN,
- La prévention (indication des locaux mal fermés, renvois d'alarmes...),
- Le relevé des incidents (constats d'effraction sur des véhicules ou des bâtiments).

ECLAIRAGE PUBLIC

46 MW h ont été nécessaires pour maintenir l'éclairage du site en 2021.

ESPACES VERTS

Les espaces verts communs du MIN sont entretenus par la Ville d'Angers (taille des arbustes, tonte des pelouses, arrosage, etc...).

ASSURANCES COUVRANT LES RISQUES LOCATIFS DES BATIMENTS

Les surfaces couvertes par les risques locatifs représentent 57.000 m². Ces risques sont couverts par la SOMINVAL dans le cadre d'un contrat collectif et/ou par les concessionnaires eux-mêmes qui fournissent alors une attestation d'assurance.

■ ENTRETIEN ET DEVELOPPEMENT DU PATRIMOINE

Durant l'exercice, la SOMINVAL a engagé 273.000 € d'entretien et maintenance du patrimoine.

Les investissements, le renouvellement du matériel et des installations ont représenté 214.000 €.

Au total, la SOMINVAL a consacré 487.000 € pour le développement du patrimoine immobilier et des installations.

■ Les Entrepôts Frigorifiques Publics

La SOMINVAL exploite 29.800 m³ d'entrepôts frigorifiques, soit 4% de la capacité totale départementale (froid positif et négatif). Il s'agit des **seuls entrepôts frigorifiques publics en froid positif et négatif** du département.

Ils sont par ailleurs classés magasins généraux et ont obtenu l'agrément

communautaire sous le numéro d'identification 49-007-25 pour le stockage de produits d'origine animale. La SOMINVAL possède une attestation de capacité n°12312 délivrée en application de l'article R543-106 du Code de l'environnement. Les entrepôts sont habilités à recevoir des produits issus de l'Agriculture Biologique.

Une cinquantaine de clients utilise les entrepôts :

- des arboriculteurs avec 2.000 tonnes de fruits stockés (pomme, poire),
- des horticulteurs et pépiniéristes ont loué 11.000 m³ (hortensias, racines nues...),
- d'autres clients ont entreposé 6.800 tonnes d'autres produits (plants de pommes de terre, produits biologiques, fromage, œufs, sève de bouleau, produits lyophilisés, semences, aulx...) et 130 tonnes en froid négatif.
- 300 m³ sont mis à la disposition d'acheteurs.

La SOMINVAL propose une prestation complète :

- le chargement, déchargement et mise en chambre froide des produits à entreposer ainsi que leur contrôle,
- une production de froid positif (de -2° C à +6° C selon la nature des marchandises) et négatif (-20°C) avec une télésurveillance 24h/24h 7j/7j.

La SOMINVAL dispose de chambres froides de 90 à 1.200 m³ dont une partie faisant appel à la technologie de l'atmosphère contrôlée pour la conservation spécifique de pommes.

Pour ce faire, l'équipe technique de frigoristes et caristes de la SOMINVAL est formée à la méthode HACCP (certification qualité permettant la maîtrise des risques pour assurer la sécurité sanitaire des produits) appliquée à la spécificité des produits entreposés. Elle assure la conduite des chambres froides et la maintenance des installations et du matériel.

CAPACITÉ REPLISSAGE	ANGERS : 15 000 m ³		VIVY : 14 800 m ³		TOTAL : 29 800 m ³	
	2020	2021	2020	2021	2020	2021
Fruits et légumes (tonnes)	431	523	1 774	1 415	2 205	1 938
Fromages et autres produits alimentaires (tonnes)	4 733	4 600	123	205	4 856	4 805
Semences (chanvre, haricot), noix, tournesol	474	149	1 369	1 807	1 843	1 956
Produits divers (tonnes)	46	32	-	-	46	32
Chambres négatives (tonnes)	138	123	-	-	138	123
Horticulture ornementale (m ³)	8 100	10 200	1 120	845	9 220	11 045

Le taux d'occupation des chambres froides est de 93% pour l'année 2021
Les entrepôts frigorifiques ont contribué à la lutte contre le gaspillage alimentaire en période de COVID

■ Les Produits d'Emballages

Plus de 100 références de produits d'emballages pour le conditionnement des fruits et légumes sont proposées par le MIN d'Angers et la Station de Vivy. Elles sont présentées dans le catalogue « Fournitures et produits d'emballages ». Ce service permet aux producteurs de ramener chez eux des produits d'emballages lors de leur livraison sur le MIN et ainsi de ne pas « circuler à vide ». La Sominval conseille ses clients sur les évolutions en matière d'emballages (réduction des plastiques, hausse des coûts des matières premières...).



Marketing et Communication

COMMUNICATION CLIENTELE

Par le site internet, les mobiliers urbains d'informations, les visites du site, les participations à des salons, les contacts presse, la SOMINVAL œuvre pour la valorisation du MIN et de ses acteurs. Avec une agence de communication, la nouvelle communication met en valeur « Les acteurs du MIN ». Une nouvelle campagne de promotion est mise en place sur le MIN en 2021 mettant en avant les produits et le savoir-faire local. Des campagnes promotionnelles sont adressées à près de 6000 clients et prospects de l'alimentaire en Maine et Loire.



SITE INTERNET www.min-angers-49.fr


Un nouveau site a été publié. Il permet l'envoi efficace de Newsletters en direct du MIN. Le nombre d'abonnés au compte Twitter @MIN_Angers progresse (580 abonnés). Un compte Instagram est ouvert (490 abonnés).

VISITES DU MIN

Au-delà de la venue des acheteurs professionnels sur le Marché qui constitue le cœur de son fonctionnement, le MIN du Val de Loire attire un autre public à l'occasion de visites guidées. 350 visiteurs ont ainsi découvert le MIN en 2021 (grand public, scolaire, élus, partenaires...).

UNE FRESQUE ANGEVINE

La SomINVAL a confié le décor d'une façade arrière d'un bâtiment à Kelkin, artiste peintre parisien. Elle est aux abords du parc Saint Serge de la nouvelle patinoire. Cette fresque s'inscrit en 2021 dans le mouvement « Street art à Angers » qui propose aux angevins des visites découverte des œuvres urbaines.



ANNEXES

ACTIVITES DU
MIN DU VAL DE LOIRE
ANNEXE 1

REPARTITION DU CHIFFRE
D’AFFAIRES ET DES VOLUMES
ANNEXE 2

VENTILATION PAR SECTEUR
D’ACTIVITE
ANNEXE 3

ARRIVAGE DES FRUITS
ET LEGUMES
ANNEXE 4

PROVENANCE DES FRUITS
ET LEGUMES
ANNEXE 5

TYOLOGIE DES ACHETEURS
ANNEXE 6

EVOLUTION DES TONNAGES
ANNEXE 7

EVOLUTION DU CHIFFRE
D’AFFAIRES
ANNEXE 8

ENTREPRISES DU MIN
ANNEE 2021
ANNEXE 9

MARCHE D'INTERET NATIONAL DU VAL DE LOIRE

Activités 2021

*le marché des professionnels des produits frais et
le centre de logistique urbain au service des angevins*

Source SOMINVAL : Mai 2022

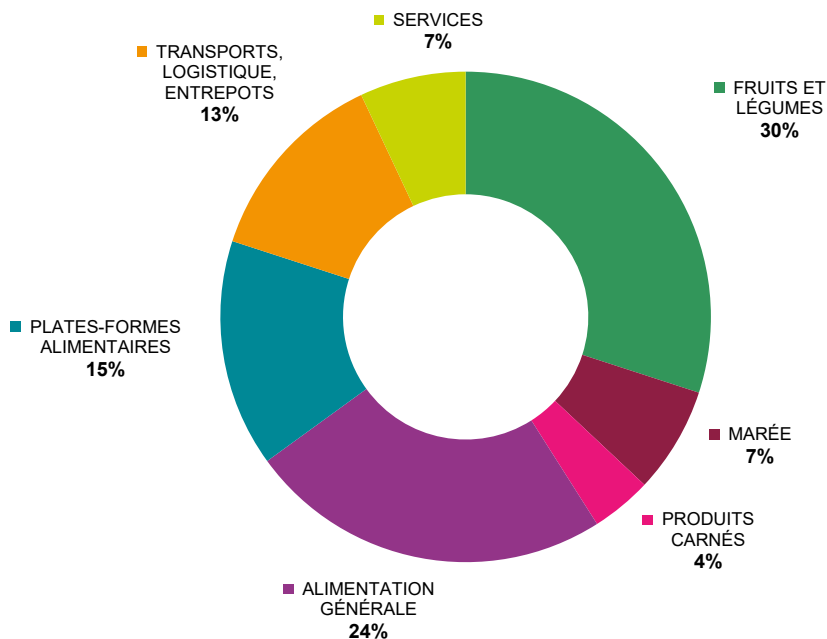
Secteurs	Nombre d'entreprises	Chiffre d'affaires en EUROS	Volume en TONNES	Emplois directs	Surface louée (m ²)
Fruits et Légumes	8	40 442 000	23 090	85	6 788
- grossistes	8	38 867 000	21 695	85	
- 2 producteurs MIN d'Angers	-	75 000	50	-	
- 36 producteurs MIN de Vivy	-	1 500 000	1 345	-	
Produits de la mer et d'eau douce *	2 (+3)*	9 406 000	980	28	2 116
Produits carnés	3	4 938 000	1 035	35	2 505
Alimentation générale	14	31 927 000	71 035	82	8 619
Plates-formes de distribution alimentaire	5	20 660 000	7 055	48	2 560
Logistique, transport et entrepôts	19	17 756 000	60 205	180	11 983
- transport et logistique	7	17 756 000	51 350	180	9 752
- entrepôts	12	-	-	-	2 231
- entrepôts frigorifiques publics Sominval Angers	-	-	5 425	-	
- entrepôts frigorifiques publics Sominval Vivy	-	-	3 430	-	
Services	28	8 716 000	-	110	3 980
- services aux acheteurs	7	-	-	-	551
- équipements et fournitures pour métiers de bouche	7	2 757 000	-	23	1 151
- organisations professionnelles	8	2 040 000	-	34	745
- services divers	6	3 919 000	-	53	1 533
TOTAL ENTREPRISES DU MIN	79	133 845 000	163 400	568	38 551

* dont activité générée par les rayons marée des grossistes multi-produits (+3)

ANNEXE 2 : Répartition du chiffre d'affaires et des volumes 2021

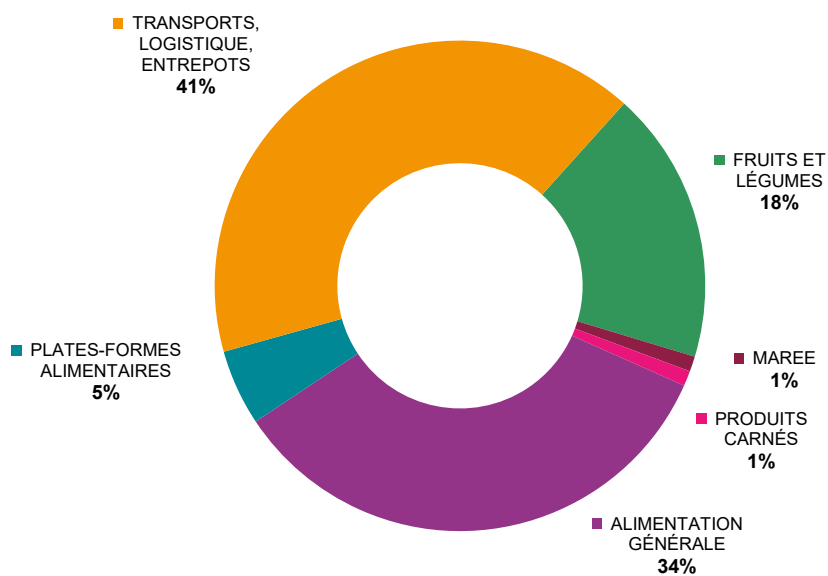
REPARTITION DU CHIFFRE D'AFFAIRES PAR SECTEUR D'ACTIVITE

TOTAL : 133 845 000 €



REPARTITION DES TONNAGES PAR SECTEUR D'ACTIVITE

TOTAL : 163 400 tonnes



VENTILATION DES DIFFERENTS SECTEURS D'ACTIVITE

DESIGNATIONS	TOTAL	Fruits et Légumes		Produits de la mer	Produits carnés	Produits d'Alimentation Générale	Plates-formes alimentaires	Transport - Logistique - Entrepôts	Services
		Producteurs	Grossistes						
Nombre d'opérateurs	117	38	8	2	3	14	5	19	28
Surface des emplacements loués (m²)	38 551		6 788	2 116	2 505	8 619	2 560	11 983	3 980
Nombre de personnes employées	568		85	28	35	82	48	180	110
Tonnages commercialisés et transités (tonne)	163 400	1 395	21 695	980	1 035	71 035	7 055	60 205	
Chiffre d'affaires réalisé (Euros)	133 845 000	1 575 000	38 867 000	9 406 000	4 938 000	31 927 000	20 660 000	17 756 000	8 716 000
Prix moyen à la tonne		1 129	1 792	9 598	4 771	449	2 928	295	
Tonnage moyen par entreprise		37	2 712	490	345	5 074	1 411	3 169	
Tonnage moyen par employé			255	35	30	866	147	334	
Chiffre d'affaires moyen par entreprise		41 447	4 858 375	4 703 000	1 646 000	2 280 500	4 132 000	934 526	311 286
Chiffre d'affaires moyen par employé			457 259	335 929	141 086	389 354	430 417	98 644	79 236
Chiffre d'affaires moyen par m²			5 726	4 445	1 971	3 704	8 070	1 482	2 190
TOTAL DES REDEVANCES hors produits de la mer	1 952 700	6 200	290 900	163 500	147 900	465 400	149 000	473 600	256 200
Incidence des Redevances sur le C.A.	1,5%	0,4%	0,7%	1,7%	3,0%	1,5%	0,7%	2,7%	2,9%
Charges à la tonne (Redevances/Tonnage)	11,95	4,44	13,41	166,84	142,90	6,55	21,12	7,87	

ANNEXE 4

Marchés d'Angers et de Vivy

Année 2021

TONNAGES FRUITS ET LEGUMES

LEGUMES	ANGERS	VIVY	TOTAL	FRUITS	ANGERS	VIVY	TOTAL
AIL	37		37	ABRICOT	351		351
ARTICHAUT	277		277	ANANAS	151		151
ASPERGE	126	24	150	AVOCAT	504		504
AUBERGINE	72	1	73	BANANE	1407		1407
BETTERAVE	203		203	BIGARREAU	83		83
BROCOLIS	181		181	CITRON	219		219
CARDE	28		28	CLEMENTINE	856		856
CAROTTE	1061	150	1211	COING	3		3
CELERI BRANCHE	83		83	FRAISE	320	13	333
CELERI RAVE	88	1	89	FRAMBOISE	81		81
CHAMPIGNON	323		323	GROSEILLE	1		1
CHATAIGNE	5		5	KIWI	797		797
CHOUX BRUXELLES	34		34	MELON	833		833
CHOUX FLEUR	293		293	MURE/MYRTILLE	1		1
CHOUX FRISES/VERTS	72	12	84	NECTARINE	321		321
CHOUX POMME	99		99	NOIX	14		14
CONCOMBRE	515	4	519	ORANGE	923		923
CORNETTE	1	10	11	PASTEQUE	65		65
CORNICHON	1		1	PECHE	296		296
COURGETTE	422	18	440	POIRE	342		342
CRESSON	23		23	POMELO	309		309
CROSNE	1		1	POMME	402		402
ECHALOTE	52	2	54	PRUNE	213		213
ENDIVE	266		266	RAISIN	225		225
EPINARD	68	1	69	RHUBARBE	14		14
FENOUIL	97		97	FRUITS SECS	206		206
FEVE	1	12	13	FRUITS EXOTIQUES	292		292
HARICOT BEURRE		16	16	DIVERS FRUITS			0
HARICOT A ECOSSER	77	3	80				
HARICOT VERT	63	11	74				
HERBES AROMATIQUES	168		168				
MACHE	5	21	26				
NAVET	120	160	280				
OIGNON	457	54	511				
PANAIS	41	110	151				
PERSIL	34		34				
PETIT POIS	15	10	25				
PISSENLIT	1	31	32				
POIREAU	327	9	336				
POIVRON	175		175				
POMME DE TERRE	1251		1251				
PdT noire VITELLOTTE		9	9				
POTIRON	123	3	126				
RADIS	531	346	877				
RADIS NOIR		47	47				
RUTABAGA		36	36				
SALADE "CHICOREE"	233		233				
SALADE "LAITUE"	577	1	578				
4ème GAMME	63		63				
SALSIFIS	1	8	9				
TOMATE	961	15	976				
TOPINAMBOUR	9	207	216				
DIVERS LEGUMES			0				
TOTAL	9661	1332	10993	TOTAL	9229	13	9242

Pour Vivy, les tonnages correspondent aux ventes sur le Marché de gré à gré

Pour Angers les tonnages correspondent aux ventes par les grossistes et les maraîchers

ANNEXE 4

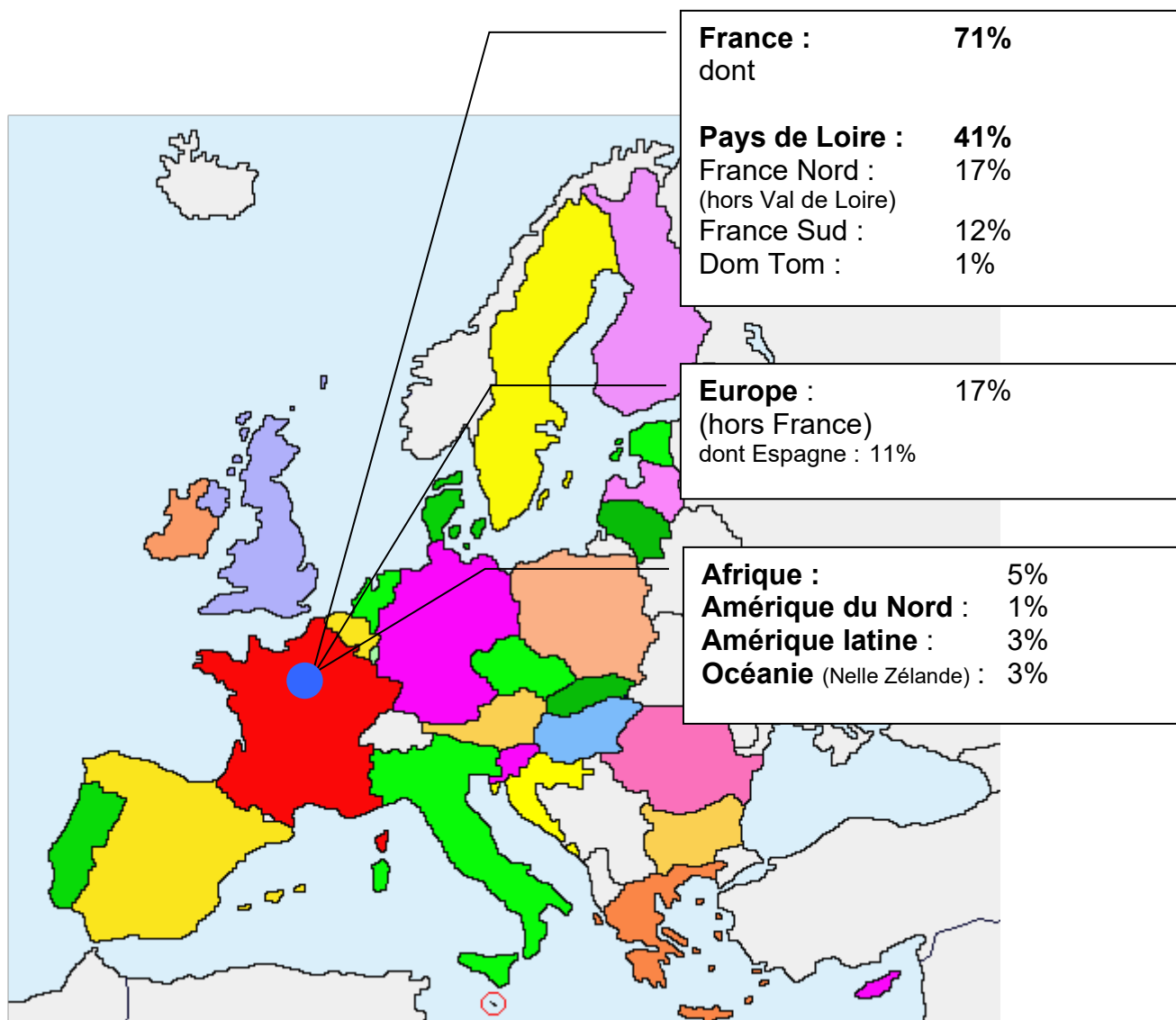
Marché d'Angers

Année 2021

ARRIVAGE FRUITS ET LEGUMES SUR LE MIN D'ANGERS

PRODUITS	2020	2021	%
ABRICOT	428	351	-18%
AIL	62	37	-40%
ANANAS	205	151	-26%
ARTICHAUT	398	277	-30%
ASPERGE	120	126	5%
AUBERGINE	103	72	-30%
AVOCAT	784	504	-36%
BANANE	1139	1407	24%
BETTERAVE	94	203	116%
BIGARREAU	87	83	-5%
BROCOLIS	171	181	6%
CARDE	22	28	27%
CAROTTE	1108	1061	-4%
CELERI BRANCHE	83	84	1%
CELERI RAVE	103	88	-15%
CHAMPIGNON	416	323	-22%
CHOUX BRUXELLES	55	34	-38%
CHOUX FLEUR	358	293	-18%
CHOUX FRISES/VERTS	75	72	-4%
CHOUX POMME	123	99	-20%
CITRON	260	219	-16%
CLEMENTINE	875	856	-2%
COING	3	3	
CONCOMBRE	738	515	-30%
CORNETTE	28	1	
CORNICHON	1	1	
COURGETTE	385	422	10%
CRESSON	3	23	
CROSNE	1	1	
ECHALOTE	65	52	-20%
ENDIVE	306	266	-13%
EPINARD	51	68	33%
FENOUIL	100	97	-3%
FEVE	2	1	
FRAISE	426	320	-25%
FRAMBOISE	99	81	-18%
FRUITS EXOTIQUES	272	292	7%
FRUITS SECS	174	206	18%
GROSEILLE	10	1	
HARICOT A ECOSSER	23	77	235%
HARICOT VERT	70	63	-10%
HERBES AROMATIQUES	109	168	54%
KIWI	971	797	-18%
MACHE	19	5	
MARRON	8	5	
MELON	1253	833	-34%
MURE/MYRTILLE	15	1	
NAVET	119	120	1%
NECTARINE	497	321	-35%
NOIX	24	14	-42%
OIGNON	538	457	-15%
ORANGE	830	923	11%
PASTEQUE	90	65	-28%
PANAIS	43	41	-5%
PECHE	419	296	-29%
PERSIL	28	34	21%
PETIT POIS	74	15	-80%
PISSENLIT	2	1	
POIRE	419	342	-18%
POIREAU	368	327	-11%
POIVRON	196	175	-11%
POMELO	475	309	-35%
POMME	426	402	-6%
POMME DE TERRE	1792	1251	-30%
POTIRON	202	123	-39%
PRUNE	227	213	-6%
RADIS	481	531	10%
RAISIN	300	225	-25%
RHUBARBE	19	14	-26%
4ème GAMME	63	62	-2%
SALADE "CHICOREE"	201	233	16%
SALADE "LAITUE"	584	577	-1%
SALSIFIS	2	1	
TOMATE	959	961	
TOPINAMBOUR	17	9	-47%
DIVERS	34	0	
TOTAL	21630	18890	-13%

ANNEXE 5 PROVENANCE des FRUITS et LEGUMES du MIN Angers - Vivy



FOCUS LEGUMES

59% DES LEGUMES VENDUS SUR LE MIN ANGERS – VIVY VIENNENT DES PAYS DE LOIRE

91% DES LEGUMES VENDUS SUR LE MIN ANGERS – VIVY VIENNENT DE FRANCE

ANNEXE 6

TYPLOGIE DES ACHETEURS



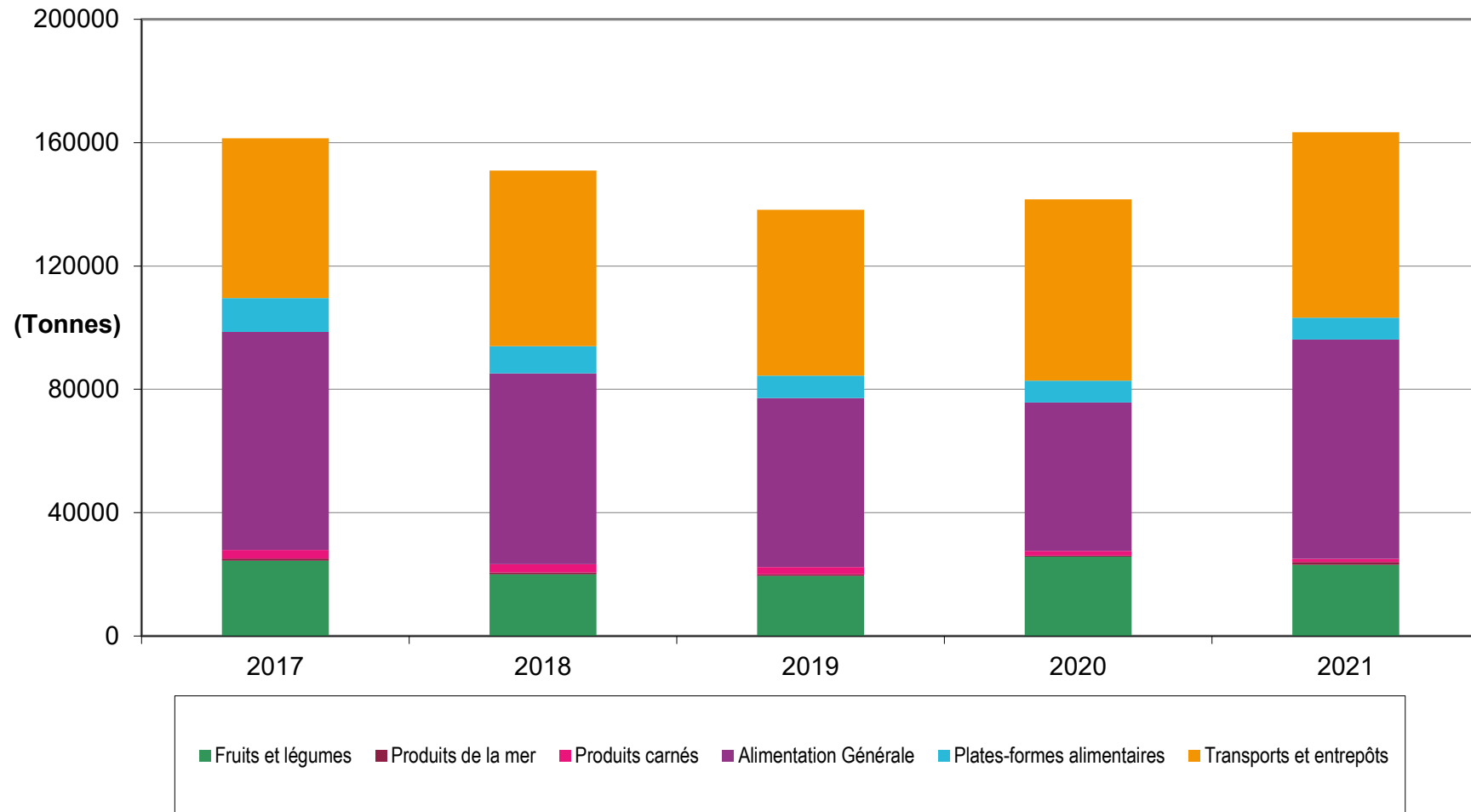
Marchés d'Angers et de Vivy

Année 2021

EVOLUTION DES TONNAGES SUR 5 ANS

	2017	2018	2019	2020	2021
Fruits et légumes	24 460	20 055	19 490	25 730	23 090
Grossistes	23 275	18 860	18 400	24 680	21 695
Producteurs MIN d'Angers	60	45	30	50	50
Producteurs MIN du Vivy	1 125	1 150	1 060	1 000	1 345
Produits de la Mer	740	635	520	405	980
Produits Carnés	2 735	2 640	2 400	1 465	1 035
Alimentation générale	70 645	61 810	54 795	48 100	71 035
Plates-formes alimentaires	11 010	8 890	7 290	7 140	7 055
SOUS TOTAL	109 590	94 030	84 495	82 840	103 195
% d'évolution		-15%	-10%	-2%	25%
Logistique - Entrepôts - Service	44 620	51 170	46 910	49 640	51 350
Entrepôts Frigorifiques (Angers et Vivy)	7 230	5 750	6 765	9 090	8 855
SOUS TOTAL	51 850	56 920	53 675	58 730	60 205
% d'évolution		10%	-6%	9%	3%
TOTAL GLOBAL	161 440	150 950	138 170	141 570	163 400
% d'évolution		-6%	-8%	2%	15%

EVOLUTION DES TONNAGES SUR 5 ANS

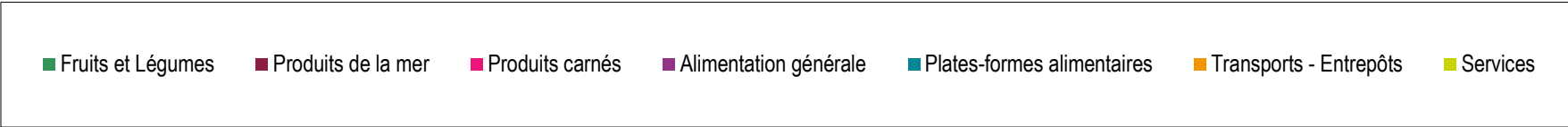
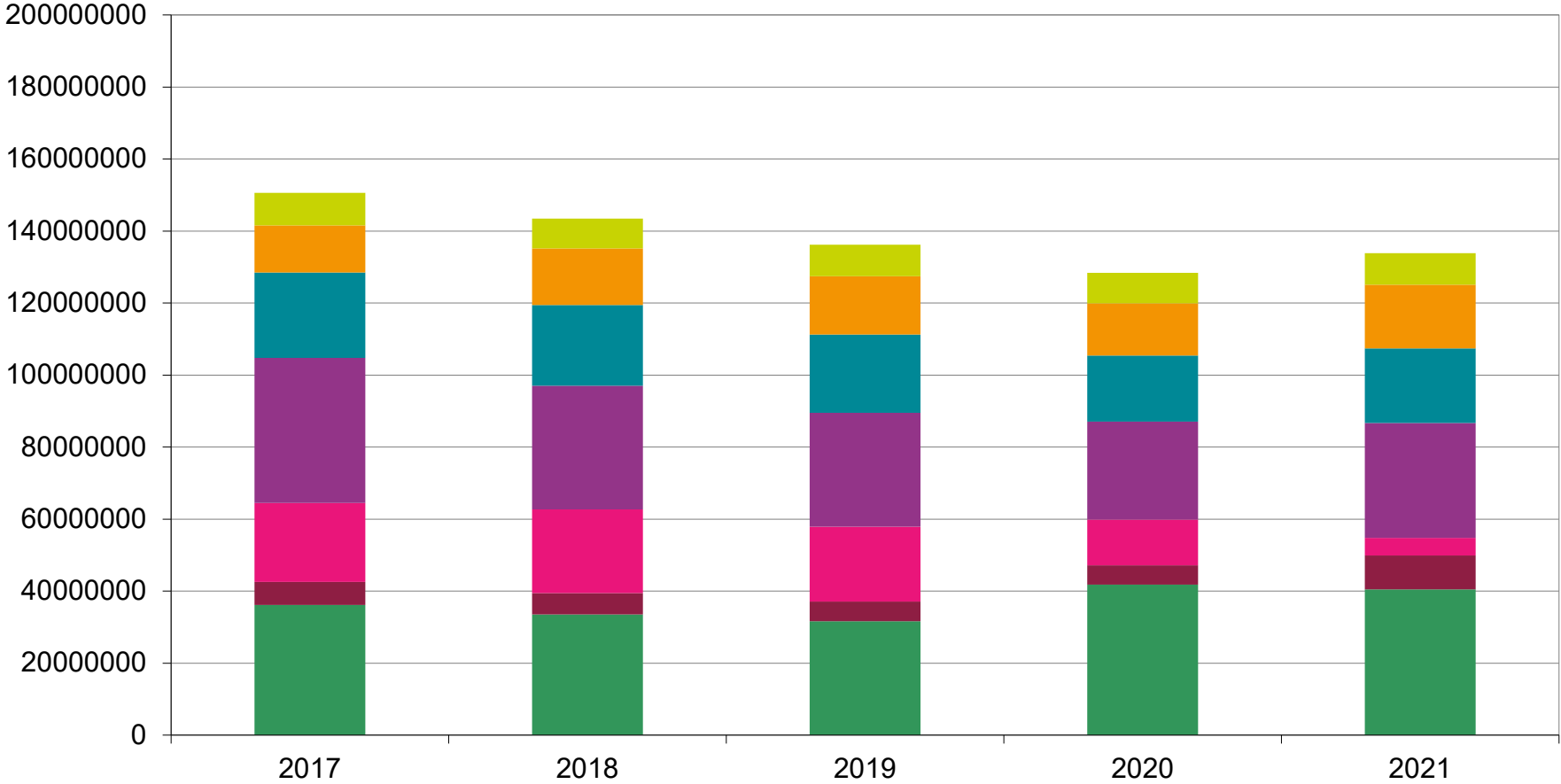


EVOLUTION DU CHIFFRE D'AFFAIRES SUR 5 ANS

	2 017	2 018	2 019	2 020	2 021
Fruits et Légumes	36 127 900	33 499 100	31 599 100	41 770 000	40 442 000
grossistes	34 707 900	32 144 100	30 359 100	40 595 000	38 867 000
producteurs	1 420 000	1 355 000	1 240 000	1 175 000	1 575 000
Produits de la Mer	6 412 000	5 895 000	5 440 000	5 386 000	9 406 000
Produits Carnés	21 928 900	23 316 600	20 796 500	12 662 000	4 938 000
Alimentation générale	40 258 200	34 331 600	31 700 000	27 271 000	31 927 000
Plates-formes alimentaires	23 733 100	22 350 000	21 700 000	18 298 000	20 660 000
SOUS TOTAL	128 460 100	119 392 300	111 235 600	105 387 000	107 373 000
% d'évolution		-4%	-7%	-5%	2%
Transports - Entrepôts	13 094 800	15 745 000	16 180 300	14 561 000	17 756 000
Services	9 070 200	8 272 200	8 760 500	8 386 000	8 716 000
SOUS TOTAL	22 165 000	24 017 200	24 940 800	22 947 000	26 472 000
% d'évolution		-6%	4%	-8%	15%
TOTAL GLOBAL	150 625 100	143 409 500	136 176 400	128 334 000	133 845 000
% d'évolution		-5%	-5%	-6%	4%

EVOLUTION DU CHIFFRE D'AFFAIRES SUR 5 ANS

(Euros)



ANNEXE 9 :

Entreprises du MIN du Val de Loire - Année 2021

FRUITS & LÉGUMES

ANJOU BIO	02 21 76 01 80
GATE PRIMEURS S.A.	02 41 31 18 31
HERAU PRIMEURS	02 41 43 99 48
PALMER-FRUITS SARL	02 41 43 73 93
POMONA TERRE AZUR	02 41 96 97 40
PRIM 'ANJOU S.A.	02 41 43 95 23
SARL BOUTEILLE	02 41 52 57 53
VIVY - FRUITS	02 41 53 04 10

PRODUCTEURS

2 producteurs sur Angers
36 producteurs sur Vivy

PRODUITS DE LA MER ET D'EAU DOUCE

DP-AP Épi-océan	02 41 27 21 21
MARÉE MALOUINE	06 23 88 41 34

ALIMENTATION GÉNÉRALE

ANJOU PÂTES FRAÎCHES	02 41 72 70 57
CONFISERIE POISSON	02 41 43 64 69
CREMET D'ANJOU	02 41 34 49 56
FLORENTEISE	
FRAICHEUR ANGEVINE	02 52 75 03 21
FRUIDOR	
GALETTE DU VAL DE LOIRE	02 41 22 98 15
JARDIN DE COGAGNE	
MAISON BECAM	02 41 87 46 69
PIZZA TEMPO	02 41 86 52 72
PROMOCASH	02 41 43 63 12
RADIS ET CIE	
TERRE D'ANJOU	02 41 18 27 85
VIRTO	02 41 48 01 22

LOGISTIQUE ET TRANSPORTS

JHOG	
LAN WEST	02 41 77 57 70
LOGISSEO	02 41 23 13 63
MEKSAGERIE	02 85 29 33 90
NL TRANSPORT	02 41 41 11 41
ROUE LIBRE EN MAINE	06 66 07 09 40
UPS	0 821 233 877

ENTREPÔTS

ALTER CITE
API
DIRECT FLO
ECOLAB
LE BIG BANG
LOIRE VIN BIO
M. BENHADDOU
MULLER
PARANOCTA
RESTORIA
VILLE D'ANGERS
VEGETAL WATER

ENTREPÔTS FRIGORIFIQUES Sominval

PRODUITS CARNÉS

EPIGRAM SERVICASH	02 41 21 04 44
GRAND SALOIR	02 41 36 22 05
SOVICA -LOTTIN S.A.	02 41 43 88 81

PLATES-FORMES ALIMENTAIRES

CCAS	02 41 24 40 48
EISMANN	02 41 69 05 01
POMONA EPISAVEURS	02 47 77 71 11
POMONA PASSION FROID	
THIRIET DISTRIBUTION	02 41 37 55 50

SERVICES AUX ACHETEURS

BARON	
BENCHOUIA / BETTICHE	
BLUTEAU	
DÉLICES DE MALIK	
MM. BETTICHE	
PAROISSE	02 41 48 02 18
ROUABEH / TAD / PRIM AUTHION	

ÉQUIPEMENT des MÉTIERS de BOUCHE

ADEMI PESAGE	02 41 27 19 96
AMTI	02 41 27 30 08
CD FROID	02 41 23 76 44
DENIS Ets	02 41 25 14 17
IP FOCUS IP BELS	02 41 22 00 10
MCI	02 41 60 42 94
MOBIL DISCOUNT	06 46 34 36 34

ORGANISMES PROFESSIONNELS

CEZAM Pays de le Loire	02 41 88 25 87
INTERBEV	02 41 60 30 91
ITAB	
LES MAITRES BOUCHERS	02 41 86 99 07
NORMABEV	02 41 27 32 45
OTTAVY CONSULTING	06 08 37 31 03
OCTOPUS Sécurité	02 41 93 99 99
PRODUIT EN ANJOU	06 89 92 35 52

RESTAURATION

L'ENTRECOTE d'AGAPE	02 41 43 71 77
LES MARAÎCHERS	02 41 43 82 29

SERVICES

AUTO ECOLE AFTRAL	08 09 90 89 08
DRIVE FERMIER	02 41 96 75 72
LA POSTE	02 41 18 57 80
SOMINVAL	02 41 31 19 19



160000

TONNES
DE MARCHANDISES
ÉCHANGÉES

130 M€

DE CHIFFRES
D'AFFAIRES

79 

ENTREPRISES,
ORGANISMES
PROFESSIONNELS



1800

ACHETEURS
PROFESSIONNELS DES
MÉTIERS DE
BOUCHE

NOUS CONTACTER

sominval

MIN D'ANGERS
12 av. Jean Joxé
49109 ANGERS Cedex 2
Tél. 02 41 31 19 19
Fax 02 41 31 19 10

MIN DE VIVY
1 rue de la Gare
49680 Vivy
Tél. 02 41 52 50 48

www.min-angers-49.fr


ANGERS • VAL DE LOIRE