



ANGERS • VAL DE LOIRE
**LA PLACE
DES PROS**
DE L'ALIMENTAIRE

RAPPORT D'ACTIVITÉS
DU MIN ANGERS - VIVY
2018



sominval

MARCHÉ D'INTÉRÊT NATIONAL DU VAL DE LOIRE • ANGERS - VIVY

Sommaire

■ PRÉAMBULE	5
■ I. ACTIVITÉS DU MIN DU VAL DE LOIRE : ANGERS VIVY	10
MARCHÉ DE GROS ALIMENTAIRE	
Fruits et légumes	
Produits de la mer et d'eau douce	
Produits carnés	
Alimentation générale	
AUTRE ALIMENTAIRE	
Produits des courtiers et bureaux de vente	
Plates-formes alimentaires	
LOGISTIQUE ET SERVICES	
Transport et logistique	
Entrepôts	
Services aux acheteurs	
Equipements pour métiers de bouche	
Organisations professionnelles	
Services d'intérêt général	
Autres filières	
■ II. ACHETEURS DU MIN DU VAL DE LOIRE : ANGERS VIVY	18
Acheteurs du MIN d'Angers	
Acheteurs du MIN de Vivy	
■ III. EMPLOIS et PARC DE VEHICULES	21
Emplois	
Parc de véhicules	
■ IV. ACTIVITÉS DE LA SOMINVAL	24
Définitions	
Parc immobilier	
Entrepôts frigorifiques publics	
Produits d'emballages	
Marketing et communication	
■ ANNEXES	31
Activités du MIN du Val de Loire	
Répartition du chiffre d'affaires et des volumes	
Ventilation par secteur d'activité	
Arrivage des fruits et légumes	
Provenance des fruits et légumes	
Fréquentation	
Evolution des tonnages	
Evolution du chiffre d'affaires	
Entreprises du MIN - Année 2018	

Préambule

Le présent rapport est établi à partir des résultats de l'enquête annuelle 2018 réalisée par la SOMINVAL auprès des opérateurs et usagers du MIN.

sominval est la société de gestion du MIN du Val de Loire.

Elle aménage et entretient les bâtiments (coordonne les travaux de modernisation, gère les déchets dans une démarche de développement durable...), commercialise les locaux disponibles et anime le marché de gros d'Angers et de production de Vivy (accueil des acheteurs, sécurité des sites, promotion des acteurs et des activités...).

La réglementation relative aux Marchés d'Intérêt National (articles R 761-5 du Code de commerce et suivants) impose aux gestionnaires de MIN de transmettre aux communes, aux établissements publics de coopération intercommunale, au Conseil départemental, au Conseil régional et au Préfet, une estimation annuelle du chiffre d'affaires et des emplois des entreprises installées sur leurs marchés. Le présent rapport comprend ces informations réglementaires.

Les renseignements communiqués sont exploités globalement et font l'objet d'analyses par secteur d'activité ; le taux de réponse aux questionnaires est de 69% en 2018.

Le Marché d'Intérêt National du Val de Loire comprend deux sites :


■ ANGERS

Marché de gros alimentaire à vocation de consommation et plate-forme logistique de distribution urbaine situés sur 11 ha dans le quartier Saint Serge.



■ VIVY

Marché de production et d'expédition de fruits et légumes doublé d'une station d'entreposage frigorifique sur 3 ha dans le saumurois.



Le Marché d'Intérêt National du Val de Loire est géré par la SOMINVAL, Société d'Exploitation du Marché d'Intérêt National du Val de Loire.

Les chiffres clés 2018

Le MIN Angers – Vivy en chiffres :

- **77 entreprises** présentes sur le MIN du Val de Loire (+5%).
- **535 emplois** : (+0,2%) ils sont vendeurs, caristes, chauffeurs/livreurs, comptables, logisticiens, réparateurs, télévendeurs... ils sont tous professionnels de l'agro-alimentaire, de la logistique ou des services.
- **143.409.500 € de chiffre d'affaires**.
- **150.950 tonnes commercialisées**.
- **59.000 m² d'immobilier d'entreprises** régulièrement modernisés pour s'adapter aux normes sanitaires les plus strictes. Le MIN propose des infrastructures adaptées à la logistique de proximité dans des sites sécurisés.

Hausse de l'activité Agro-alimentaire : le CŒUR de MIN

- **22 entreprises** : (+1 entreprise) elles concentrent sur le MIN du Val de Loire les marchandises et leurs clients. Elles permettent de réguler les prix en favorisant la concurrence.
- **56 producteurs** commercialisent une gamme de plus de 50 produits primeurs d'Anjou : carotte botte, navet, radis, asperge... Le MIN contribue à promouvoir la diversité des fruits et légumes d'Anjou hors des standards dominants : topinambour, fève, panais...
- **201 emplois** : professionnels de l'agro-alimentaire.
- **33.140 tonnes** de produits alimentaires en vente sur place.
- **78.542.300 €** de chiffre d'affaires.
- **1.800 acheteurs** professionnels fréquentent régulièrement le MIN. Ils recherchent la fraîcheur, la diversité des produits et de leurs modes de vente : marchandise emportée ou livrée, paiement comptant ou différé, prix affiché ou négocié.

Tendances 2018

- Le MIN Angers Vivy est un équipement public de 14,4 ha. Son taux de remplissage est élevé à 89 %. Son taux de rotation est de 12 % en 2018.

Ce dynamisme résulte du solde positif des départs et des arrivées d'entreprises :

77 ENTREPRISES ETAIENT PRESENTES SUR LE MIN ANGERS VIVY EN 2018 (+ 5% PAR RAPPORT A 2017)

Ces mouvements se ressentent également sur les données de volume et de chiffre d'affaires. En effet, les entreprises se développent puis quittent le MIN. Elles sont souvent importantes avec un fort chiffre d'affaire à leur départ. Les nouvelles entreprises arrivées sont souvent en devenir. Leur potentiel économique ne s'exprimera que dans les années à venir.

De ce fait :

- Le Chiffre d'affaires des entreprises du MIN est en baisse de 5 % à 143 410 K€
- Les volumes échangés sont en baisse également de 6% à 150 950 tonnes.

- L'activité des entreprises du MIN Angers-Vivy en 2018 évolue au gré des mouvements (entrée/sortie, agrandissement).

En 2018, on constate :

- Des travaux qui arrivent à leur terme permettant l'arrivée d'entreprises comme Confiserie Poisson, grossiste en confiserie ou l'extension d'entreprise existante comme Servicash Epigram, libre-service de gros spécialisée dans les produits carnés.
- L'arrivée de nouvelles entreprises :
 - Graine d'ici, commerçant en fruits et Légumes Bio sur les marchés qui développe à partir du MIN d'Angers des ventes de paniers de fruits et légumes bio pour les particuliers et corbeilles pour les entreprises.
 - Ottavy Consulting, société de services et de conseils aux entreprises.
 - Actilogistique, entreprise de messagerie acteur de la logistique urbaine.
- Des mouvements dans les locaux de bureaux : départs annoncés, qui permettent l'agrandissement d'entreprise déjà présente sur le MIN (Loste Tradi France, bureau de vente de produits carnés) ou arrivée de nouvelles comme SNGST (Société de services en sécurité) et CEZAM Pays de la Loire (inter comités d'entreprises),
- Le départ de STEF dans les entrepôts frigorifiques,
- Des travaux pour des ouvertures début 2019 du projet Utopi'hall, une ferme urbaine adossée à un magasin de produits locaux ou bio.

- Sur Angers, la fréquentation des acheteurs chute de 23 % avec plus de 30 000 entrées par an. D'une part, les services de livraison se développent y compris dans les commerces qui ne proposaient pas cette prestation auparavant. D'autre part, les mouvements des gilets jaunes ont engendré une baisse de la fréquentation sur le MIN en novembre et décembre 2018 ainsi qu'en janvier et février 2019.

- Sur le MIN de Vivy, le nombre de producteurs diminue avec cependant un nombre d'acheteurs constant et des tonnages de fruits et légumes locaux en hausse (+2%).

LE MIN DE VIVY AVEC SES EQUIPEMENTS FRIGORIFIQUES, SON MARCHÉ DE GRE À GRE ET SES ENTREPRISES GÉNÈRENT UN CHIFFRE D'AFFAIRES DE 8,1 M€ POUR UN VOLUME DE 8 500 T

- Le MIN d'Angers est un objet urbain. Dans le cadre de l'évolution du quartier St Serge, il intégrera en 2019, la rue Edgard PISANI, voie nouvelle ouverte au public traversant le MIN. Cette voie offrira un accès supplémentaire aux entreprises du MIN et à leurs clients via les berges de la Maine.
- Le positionnement géographique du MIN est stratégique. La SOMINVAL, société de gestion du MIN se veut proactive sur la logistique du dernier kilomètre : avec sa position à moins de 15 minutes de l'hypercentre d'Angers, le MIN est le lieu idéal pour l'implantation d'un centre de distribution urbain et le développement des déplacements doux (livraison par triporteurs, véhicules électriques...).
- Enfin le MIN est un véritable village d'entreprises. Le « Club des entreprises du MIN » s'est constitué favorisant les échanges, l'entraide et le business.

En 2018, 95% des entreprises s'expriment satisfaites d'être présentes sur le MIN

- La connexion par fibre optique est proposée aux entreprises du MIN d'Angers. Un débit de 60 Mb est déployé en 2018.

I. ACTIVITÉS DU MIN DU VAL DE LOIRE : ANGERS-VIVY

MARCHE DE GROS ALIMENTAIRE	33.140 T	(-12%)
	78.542.300 €	(-4%)

FRUITS ET LEGUMES	20.055 T	(-18%)
	33.499.100 €	(-7%)

.....
soit la capacité de satisfaire :
270.000 personnes en fruits et légumes par an*

PRODUITS DE LA MER & D'EAU DOUCE	635 T	(-14%)
	5.895.000 €	(-8%)

PRODUITS CARNES	2.640 T	(-3%)
	23.316.600 €	(+6%)

ALIMENTATION GENERALE	9.810 T	(+1%)
	15.831.600 €	(-9%)

AUTRE ALIMENTAIRE	60.890 T	(-15%)
	40.850.000 €	(-12%)

COURTIERS, BUREAUX DE VENTE FRUITS & LEGUMES	52.000 T	(-15%)
	18.500.000 €	(-19%)

PLATES-FORMES ALIMENTAIRES	8.890 T	(-19%)
	22.350.000 €	(-6%)

LOGISTIQUE ET SERVICES	56.920 T	(+10%)
	24.017.200 €	(+8%)

LOGISTIQUE, TRANSPORT ENTREPOSAGE	56.920 T	(+10%)
	15.745.000 €	(+20%)

SERVICES		
	8.272.200 €	(-9%)

*D'après : FranceAgrimer / INSEE

MARCHE DE GROS ALIMENTAIRE 33.140 T (-12%)
78.542.300 € (-4%)

Fruits et Légumes 20.055 T (-18%)

33.499.100 € (-7%) soit la capacité de satisfaire 270.000 personnes par an*

OPERATEURS DE LA FILIERE FRUITS ET LEGUMES

La commercialisation des fruits et légumes du MIN du Val de Loire est assurée par :

- 6 grossistes (57 emplois) sur le pavillon des fruits et légumes du MIN d'Angers
- 2 grossistes - expéditeurs (17 emplois) sur le MIN de Vivy
- 4 producteurs sur le carreau du MIN d'Angers
- 52 producteurs sur le MIN de Vivy

GROSSISTES ET EXPEDITEURS : 18.860 T (-19%)

Le chiffre d'affaires des 8 grossistes et expéditeurs est de 32.144.100 € (-7%).

Les ventes par les grossistes représentent 96% des fruits et légumes commercialisés sur le MIN du Val de Loire.

Moyenne par entreprise fruits et légumes :

Volume : 2.350 tonnes

Chiffre d'affaires : 4.018.000 €

Prix de vente moyen : 1,70 €/kg

La baisse d'activité est due à l'arrêt de la vente sur le carreau d'un grossiste. Il se recentre uniquement sur son activité de livraison.

PRODUCTEURS MIN ANGERS : 45 T

Le chiffre d'affaires des 4 producteurs locaux est de 55.000 €. Les produits les plus représentés sont : kiwi, salade, radis, courgette et betterave. Sur le MIN d'Angers, les marchés des producteurs ont lieu dès 5h30 les mardis, jeudis et samedis, toute l'année.

Le service des entrées du MIN a comptabilisé 305 entrées de producteurs (confère annexe 6). Les producteurs du carreau d'Angers commercialisent des produits très spécifiques (ex : kiwi, cornette d'Anjou).

PRODUCTEURS MIN Vivy : 1.150 T (+2%)

A Vivy, 52 producteurs sont abonnés (-4 producteurs) : 27% ont des abonnements à l'année, 61% des abonnements de 3 mois de « saison » pour les campagnes fraise/asperge, 12% des abonnements de 6 mois pour prolonger la saison avec des légumes d'été ou d'automne. Les producteurs viennent à 92% de Maine-et-Loire, 4% d'Indre et Loire et 4% de la Vienne.

Le chiffre d'affaires est estimé à 1.300.000 €.

La fréquentation des producteurs est calculée en comptabilisant toutes les entrées des producteurs sur le MIN : pendant le marché de production (5 marchés par semaine dès 13h45) et pour les livraisons aux expéditeurs (confère annexe 6). Le service des entrées a comptabilisé 5.210 entrées de producteurs en 2018.

Les opérations de communication mises en place permettent de maintenir le nombre d'acheteurs sur le MIN de Vivy. On y recense de plus en plus de détaillants à la recherche de produits locaux.

■ PRODUITS DE LA FILIERE FRUITS ET LEGUMES : 20.055 T

La filière des fruits et légumes représente 60% du tonnage alimentaire commercialisé sur le MIN du Val de Loire (43% en chiffre d'affaires).

66% DES LEGUMES VENDUS SUR LE MIN ANGERS – VIVY VIENNENT DES PAYS DE LOIRE (+5%)

91% DES LEGUMES VENDUS SUR LE MIN ANGERS – VIVY VIENNENT DE FRANCE (+1%)

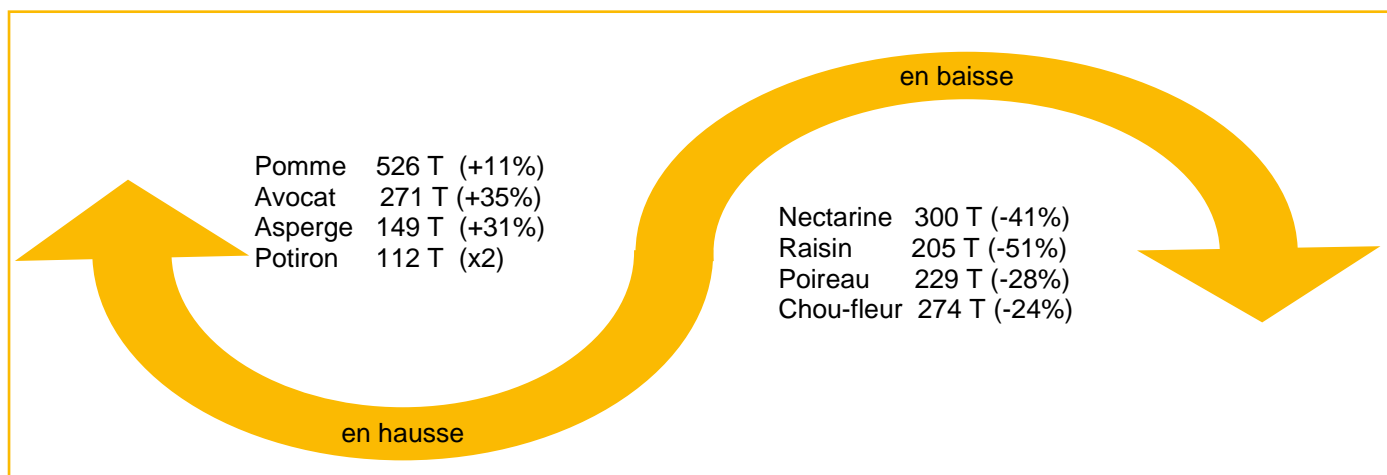
La **PROVENANCE DES FRUITS ET LEGUMES** commercialisés sur le MIN Angers – Vivy est en annexe 5.

■ MIN D'ANGERS : 15.440 T (-24%)

Les arrivages de fruits et légumes par produit et le comparatif par rapport à l'année précédente sont présentés en annexe 4. Les légumes représentent 53% et les fruits 47% des tonnages.

Les produits phares du MIN d'Angers sont :
les pommes de terre (1.636 tonnes),
les melons (1.203 tonnes),
les carottes (886 tonnes).

Sur les autres produits, on constate les variations suivantes :



L'ACTIVITE LOGISTIQUE : 56% des fruits et légumes sont destinés à la livraison, 51% des clients des grossistes en fruits et légumes sont concernés, dans un rayon moyen de 30 km. Ce service est assuré par une flotte de 27 véhicules. 50% des livraisons concernent le centre-ville d'Angers ou la couronne angevine.

■ MIN DE VIVY : **4.615 T (+9%)** **100% PRODUITS LOCAUX**

Les **producteurs sur le marché de gré à gré et 2 grossistes-expéditeurs** commercialisent 4.615 tonnes de marchandises en 2018 (+9%) Avec 1.150 T (+2%), le marché de gré à gré représente 25% des apports sur le MIN de Vivy. La fréquentation des acheteurs (2.340 entrées) et des producteurs (5.210 entrées) baisse du fait de la diminution du nombre

d'acteurs. Le marché propose une gamme de plus de 50 références produits. Des produits de Vivy sont vendus sur le MIN d'Angers grâce à des grossistes qui travaillent sur les 2 sites. Afin d'enrayer la baisse du nombre d'acteurs, la Somival adhère désormais au Réseau Saumur Val de Loire Agriculture en faveur de la transmission et la reprise des exploitations.

EVOLUTION DES VOLUMES COMMERCIALISES SUR LE MIN DE VIVY (EN TONNE)



Les aléas climatiques (gel de l'hiver et pluies/orages du printemps) ont eu une incidence sur les productions en 2018 (Sources France Agrimer). Les rendements en baisse ont été constatés sur des produits

comme les choux ou les courgettes. On remarque cependant une bonne tenue des produits comme les asperges, le radis noir, le panais et les scorsonères.

Les 4 produits leaders représentent 61% des quantités commercialisées sur le marché de gré à gré :

radis	230 T.
navet botte	168 T.
carotte	166 T.
topinambour	137 T.

En 2018, la consommation de fruits et légumes diminue à 74 kg (-2kg) par habitant et par an (sources FranceAgrimer/ INSEE). Avec 20.055 tonnes, le MIN a la capacité de satisfaire 270.000 personnes.

■ Produits de la mer et d'eau douce 635 T (-14%) 5.895.000 € (-8%)

Ce tonnage comprend l'activité d'un opérateur avec une unité de transformation et de conditionnement, deux opérateurs en libre service de gros possédant un rayon marée et un grossiste multi-produits (ces trois dernières entreprises sont comptabilisées dans leur

secteur d'activité principal) : soit 17 emplois. Les restaurateurs et traiteurs représentent la majorité des clients des rayons marée du MIN. Le chiffre d'affaires atteint 5.895.000 € en baisse de 8% par rapport à 2017. Un opérateur (transformation) s'agrandit en 2019.

■ Produits carnés 2.640 T (-3%) 23.316.600 € (+6%)

Le secteur des produits carnés représente 8% en tonnage et 30% en chiffre d'affaires des activités alimentaires du MIN du Val de Loire. Les volumes commercialisés dans ce secteur atteignent 2.640 tonnes (-3%) et le chiffre d'affaires atteint 23.316.600 € (+6%). Il est généré par 3 grossistes ou transformateurs employant 38 personnes.

95% des produits carnés sont destinés à la livraison. 81% des clients des grossistes en produits carnés sont concentrés dans un rayon de 60 km. Ce service est assuré par une flotte de 14 véhicules. 52% des livraisons concernent le centre-ville d'Angers et la couronne angevine.

■ Alimentation générale 9.810 T (+1%) 15.831.600 € (-9%)

Ce secteur comprend l'activité de 10 entreprises dont libre service de gros et des ateliers de fabrication. Le tonnage de ce secteur est une estimation étant donnée la diversité des produits vendus (vente au poids et à la pièce). Il s'établit à 9.810 tonnes, en progression de +1% par rapport à 2017.

Ce secteur représente 30% en tonnage et 20% en chiffre d'affaires des activités alimentaires du MIN du Val de Loire et 72 emplois (+3%). En 2018, le MIN accueille un opérateur supplémentaire qui confectionne des paniers de fruits et légumes bio pour les entreprises et particuliers.

AUTRE ALIMENTAIRE

60.890 T (-15%)
40.850.000 € (-12%)

■ Courtiers et Bureaux de vente 52.000 T (-15%) 18.500.000 € (-19%)

Ce secteur correspond à l'activité de 2 courtiers et bureaux de vente en fruits et légumes (8 emplois). Les échanges se font par téléphone, mail et télécopie. Le produit ne passe pas physiquement sur le MIN.

Un des 2 opérateurs a quitté le MIN à la fin du 1^{er} trimestre. Le volume commercialisé est donc en baisse de 15% (52.000 tonnes) ainsi que le chiffre d'affaires de -19% (18.500.000€).

■ Plates-formes alimentaires 8.890 T (-19%) 22.350.000 € (-6%)

Ce secteur correspond à l'activité de 8 plates-formes alimentaires (61 emplois) qui approvisionnent professionnels ou particuliers en produits frais ou surgelés. On note une tendance forte sur la livraison alimentaire notamment en centre-ville. Un

opérateur a quitté le MIN en mai 2018 suite à la fin de son contrat avec son client principal. Le chiffre d'affaires représente 22.350.000 € (-6%) pour un tonnage livré de 8.890 tonnes (-19%). Une plate-forme alimentaire est située sur le MIN de Vivy.

LOGISTIQUE ET SERVICES

56.920 T (+10%)
24.017.200 € (+8%)

■ Logistique et transport 56.920 T (+10%) 15.745.000 € (+20%)

Ce secteur comprend 6 transporteurs et logisticiens sur une surface de 9.550 m² (+2%). Ils emploient 157 personnes (+14%). Une nouvelle entreprise de logistique s'est installée sur le MIN. Les autres entreprises du secteur

se développent. Le chiffre d'affaires 2018 atteint 15.745.000 € (+20%). Les volumes transportés représentent 56.920 tonnes (+10%).

Les entreprises de ce secteur font :

- du transport express / messagerie :
 - courses et transports légers de proximité dont triporteurs et véhicules électriques (**logistique urbaine**),
 - courses et transports légers régionaux et nationaux,
 - transports en messagerie express.
- du transport routier classique (local, régional, national et international).
- de la préparation de commandes et de l'organisation logistique pour le compte de tiers.

Avec sa position à moins de 15 minutes de l'hypercentre d'Angers, le MIN est le lieu idéal pour l'implantation d'un centre de distribution urbain et le développement des déplacements doux (livraison par triporteurs, véhicules électriques...).

■ Entreposage

11 entreprises

11 entreprises entreposent sur le MIN d'Angers dans des bâtiments accueillant des plates-formes plurifonctionnelles de stockage et d'éclatement de diverses marchandises.

Ces activités s'étendent sur plus de 2.500 m². Les entrepôts frigorifiques sont présentés dans le paragraphe consacré aux activités de la Somival.

■ Services aux acheteurs

7 entrepôts mis à disposition d'entreprises

La Somival propose aux professionnels de l'alimentaire des services de stockage temporaires et de mises à quai pour faciliter leurs activités professionnelles. Les acheteurs concernés sont essentiellement des commerçants non-sédentaires qui trouvent

sur le MIN, en plus de leurs produits frais, des entrepôts sous froid pour l'accueil de leurs produits en dehors des marchés, des stationnements pour leurs véhicules, des emballages...

■ Equipements pour métiers de bouche

2.928.200 € (+1%)

Ce secteur comprend l'activité de 6 entreprises de fournitures et d'équipements à destination des professionnels des métiers de bouche. Les entreprises de ce secteur proposent également des services et des

prestations : service après-vente, entretien, réparation,... Elles emploient 18 personnes, chiffre en hausse dans la majorité des entreprises du secteur.

■ Organisations professionnelles

1.610.000 € (-30%)

9 organisations professionnelles et prestataires de service composent ce secteur. Elles emploient 32 personnes et génèrent un chiffre d'affaires de 1.610.000 € (-30%).

Le chiffre d'affaires correspond en partie aux budgets de fonctionnement qui peuvent être

fluctuant d'une année sur l'autre. 3 entreprises de ce secteur ont quitté le MIN au printemps ; 3 nouvelles se sont installées : Cezam, appui aux Comités d'entreprises, Ottavy Consulting, conseil en entreprises, SNGST société de sécurité.

■ Services divers

3.734.900 € (-4%)

Le secteur est représenté par 6 entreprises de services collectifs et d'intérêt général : restaurants, société de gestion du MIN, auto-école, La Poste...

Ces entreprises emploient 56 personnes. Un restaurant est une école de production qui forme des jeunes aux métiers de la restauration : service et cuisine.

■ Autres filières

Les produits laitiers et avicoles sont disponibles dans les rayons crèmerie et les libres services de gros.

Le secteur de l'horticulture est peu représenté sur le MIN (en dehors du stockage frigorifique pour le forçage de plantes).

Conformément à l'arrêté ministériel du 13 juin 1969, les produits réglementés sur le MIN du Val de Loire sont les suivants : "Les fruits et légumes, les produits de la mer et d'eau douce et les produits laitiers et avicoles".

Ces filières représentent 27% du chiffre d'affaires du MIN du Val de Loire et 14% en tonnage.

II. LES ACHETEURS DU MIN : ANGERS-VIVY

■ Les acheteurs du MIN d'Angers

■ FREQUENTATION

Les premiers mois de l'année ont enregistré les plus fortes fréquentations d'acheteurs.

La fréquentation globale diminue. Sur Angers, la fréquentation des acheteurs chute de 23 % avec plus de 30 000 entrées par an. D'une part, les services de livraison se développent

y compris dans les commerces qui ne proposaient pas cette prestation auparavant. D'autre part, les mouvements des gilets jaunes ont fait baisser les entrées sur le MIN en novembre et décembre 2018 ainsi que début 2019.

En 2018,

Le service des entrées du MIN a comptabilisé

30.782 entrées d'acheteurs

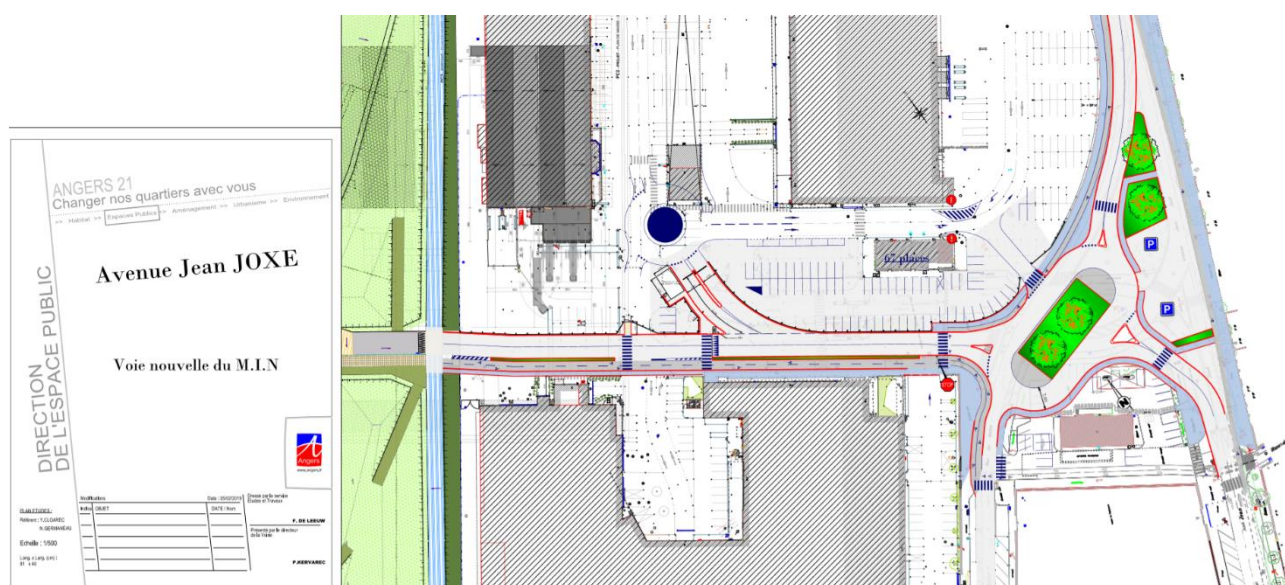
1.725 acheteurs recensés

En 2019, le nouveau poste de contrôle sera équipé d'un système de lecture de plaques minéralogiques permettant d'encore mieux connaître la typologie des acheteurs.

■ UNE NOUVELLE ENTREE POUR LE MIN D'ANGERS

Angers Loire Métropole procédera en 2019 à la création d'une nouvelle voie ouverte au public. Cette voie intitulée rue Edgard Pisani traversera le MIN. Le poste de contrôle sera donc déplacé.

Plan projet d'implantation de la rue Edgard Pisani :



■ TYPOLOGIE DES ACHETEURS

Les acheteurs fréquentant le MIN sont principalement des restaurateurs et des traiteurs, des commerçants des marchés de détail et des détaillants sédentaires (commerce de proximité). 1.725 acheteurs sont recensés en 2018. **Sur le secteur alimentaire, les clients fréquentent le MIN ou sont livrés** par les grossistes chaque jour dans

un périmètre moyen de 40 km. Les fichiers clients des grossistes répertorient jusqu'à 3.500 clients professionnels par entreprise. Certaines entreprises livrent directement les particuliers (plate-forme de livraison de produits surgelés). Leurs fichiers cumulent plus de 20.000 clients particuliers.

TYPOLOGIE DES ACHETEURS FREQUENTANT LE MIN D'ANGERS

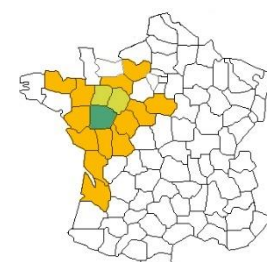
CATEGORIES	2017	2018	Répartition
Restaurateurs, traiteurs, bars	675	647	38%
Comités d'entreprises, associations	443	421	25%
Détaillants magasins (primeur, boucherie, alimentation générale...)	331	333	19%
Détaillants non sédentaires	203	192	11%
Collectivités (écoles, hôpitaux, maisons de retraite)	109	101	6%
GMS / grossistes	29	31	1%
TOTAL	1.790	1.725	100% (-4%)

graphique en annexe 6

■ ZONE DE CHALANDISE

PROVENANCE DES ACHETEURS FREQUENTANT LE MIN D'ANGERS

DEPARTEMENTS	2017	2018	Répartition
MAINE-ET-LOIRE (49)			
- Agglomération angevine	928	865	50%
- Reste du DEPARTEMENT	700	700	41%
SARTHE (72)	56	56	3%
MAYENNE (53)	48	47	3%
AUTRES (17-22-27-33-35-37-41-44-45-61-79-85-86)	58	57	3%
TOTAL	1.790	1.725	100% (-4%)



91% des acheteurs exercent leur activité sur le département. Parmi eux, 50% sont situés dans l'Agglomération angevine. Les 9% restant proviennent de 15 autres départements.

■ Les acheteurs du MIN de Vivy

■ FREQUENTATION

Le service des entrées a comptabilisé :

■ **2.340 entrées d'acheteurs**

(-3% par rapport à 2017)

Le nombre d'acheteurs fidèles est de 40 en 2018.

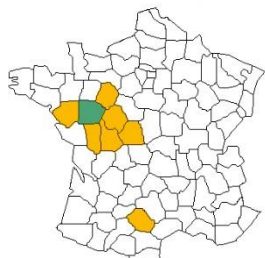
(Idem 2017)

Sur le MIN de Vivy, le nombre de producteurs diminue avec cependant un nombre d'acheteurs constant et des tonnages de fruits et légumes locaux en hausse (+2%). Les marchés de fin de semaine avec des détaillants sont les plus fréquentés.

■ PROVENANCE DES ACHETEURS

Les acheteurs abonnés proviennent des départements suivants :

PROVENANCE DES ACHETEURS DU MIN DE VIVY



DEPARTEMENTS	NOMBRE	POURCENTAGE
MAINE-ET-LOIRE	31	77 %
AUTRES (36-37-44-72-79-81-86)	9	23 %
TOTAL	40	100 %

Le MIN de Vivy est une plate-forme d'expédition chargée de diffuser les produits régionaux dans toute la France. Les grossistes qui achètent sur le MIN de Vivy expédient la majorité de leur marchandise en dehors du département (Rungis, Bretagne...) et à l'étranger pour certains produits.

III. EMPLOIS ET PARC DE VEHICULES

LES EMPLOIS

535 emplois

LE PARC DE VEHICULES

700 véhicules



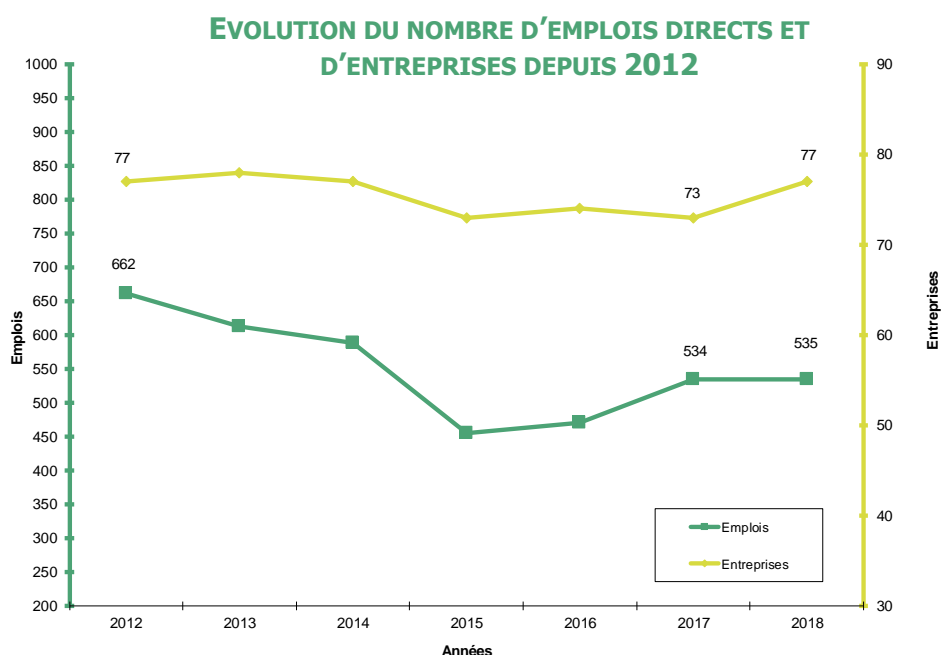
■ Les Emplois

■ DONNEES GENERALES

535 emplois directs et permanents sont recensés en 2018 sur le MIN d'Angers et de Vivy soit 0,2% de plus qu'en 2017. Ces 535 emplois directs se répartissent en : 511 à Angers et 24 à Vivy.

Les activités du MIN induisent d'autres emplois chez les prestataires de services intervenant dans les entreprises (entretien, maintenance, nettoyage, travail temporaire, sécurité...).

■ EVOLUTION



N.B. : Les producteurs d'Angers et de Vivy ne sont pas comptabilisés dans le nombre d'entreprises.

Le nombre d'entreprise augmente de 5%. Le MIN compte 77 entreprises en 2018.

Les mouvements concernent :

■ L'arrivée de nouvelles entreprises :

Graine d'Ici, commerçant en fruits et Légumes bio sur les marchés qui développe à partir du MIN d'Angers des ventes de paniers de fruits et légumes bio pour les entreprises et les particuliers.

Ottavy Consulting, société de service orientée vers le conseil aux entreprises.

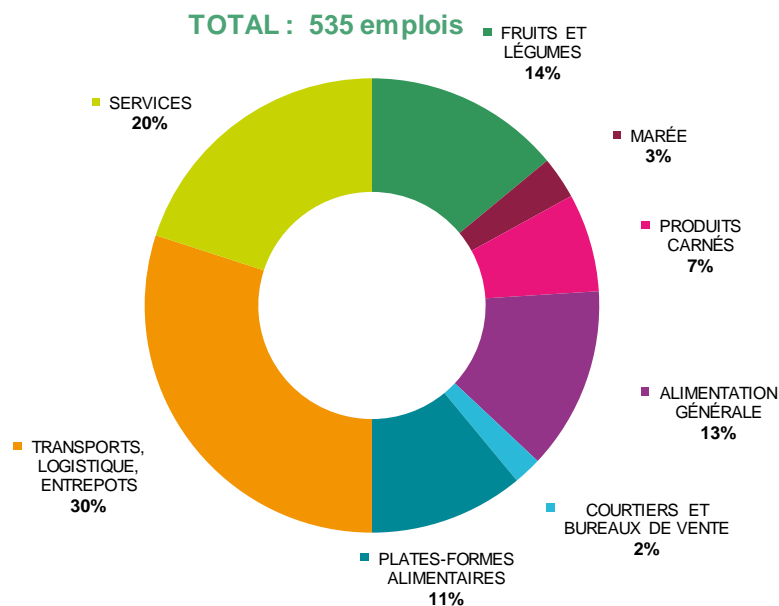
Actilogistique, entreprise de messagerie, acteur de la logistique urbaine.

■ Des mouvements dans les locaux de bureaux : départs qui permettent l'agrandissement d'entreprise déjà présente sur le MIN (Loste Tradi France, bureau de vente de produits carnés) ou l'arrivée de nouvelles comme SNGST (Société de services de sécurité) et CEZAM Pays de la Loire (inter comité d'entreprises),

■ Le départ d'une plateforme alimentaire dans les entrepôts frigorifiques.

REPARTITION DES EMPLOIS

REPARTITION DES EMPLOIS PAR ACTIVITE (ANGERS ET VIVY)



Le nombre d'emplois sur le MIN augmente de 0,2% soit 535 emplois présents en 2018.

Le secteur alimentaire (270 personnes) représente 51% de l'ensemble des emplois du

MIN. La logistique (157 emplois), les services (108 emplois) et les fruits et légumes (74 emplois) sont les secteurs d'activités qui génèrent le plus d'emplois.

Le Parc de Véhicules

L'ensemble du parc du MIN du Val de Loire comprend 240 véhicules utilitaires :

■ Transports / Entrepôts	101
■ Fruits et légumes	35
■ Services, courtiers	35
■ Plates-formes alimentaires	32
■ Alimentation générale	21
■ Produits carnés	16

En tenant compte des 450 véhicules du personnel travaillant sur le MIN, on arrive à un parc d'environ 700 véhicules, sans compter les véhicules des opérateurs acheteurs.

Dans le cadre des futurs travaux de la voie nouvelle, les services de la Ville d'Angers ont procédé à des comptages.

L'analyse permet de ressortir les données suivantes : à l'entrée principale du MIN d'Angers, on recense 2.200 passages par jour (1.100 entrées + 1.100 sorties).

Le radar pédagogique installé à l'entrée du MIN par la Sominval affine ces résultats.

En moyenne, sur la journée, circulent ¼ de poids lourds et ¾ de véhicules utilitaires et légers.

IV. ACTIVITES DE LA SOMINVAL

LE PARC IMMOBILIER

14,4 hectares

LES ENTREPOTS FRIGORIFIQUES

29.800 m³

LES PRODUITS D'EMBALLAGES

100 références

MARKETING ET COMMUNICATION

www.sominval.fr



■ Définitions

« Les marchés d'intérêt national sont des services publics de gestion des marchés offrant à des grossistes et à des producteurs des services de gestion collective adaptés aux caractéristiques de certains produits agricoles et alimentaires. Ils répondent à des objectifs d'aménagement du territoire, d'amélioration de la qualité environnementale et de sécurité alimentaire. » (article L 761-1 du Code de commerce).

La **SOMINVAL**, Société d'Exploitation du Marché d'Intérêt National du Val de Loire, met en œuvre ce service public sur deux sites, Angers et Vivy.

Elle **valorise le domaine public et ses installations** : un parc immobilier de 59.000 m² sur des terrains de 14,4 ha, des entrepôts frigorifiques de 29.800 m³, des fournitures et emballages pour fruits et légumes, etc...

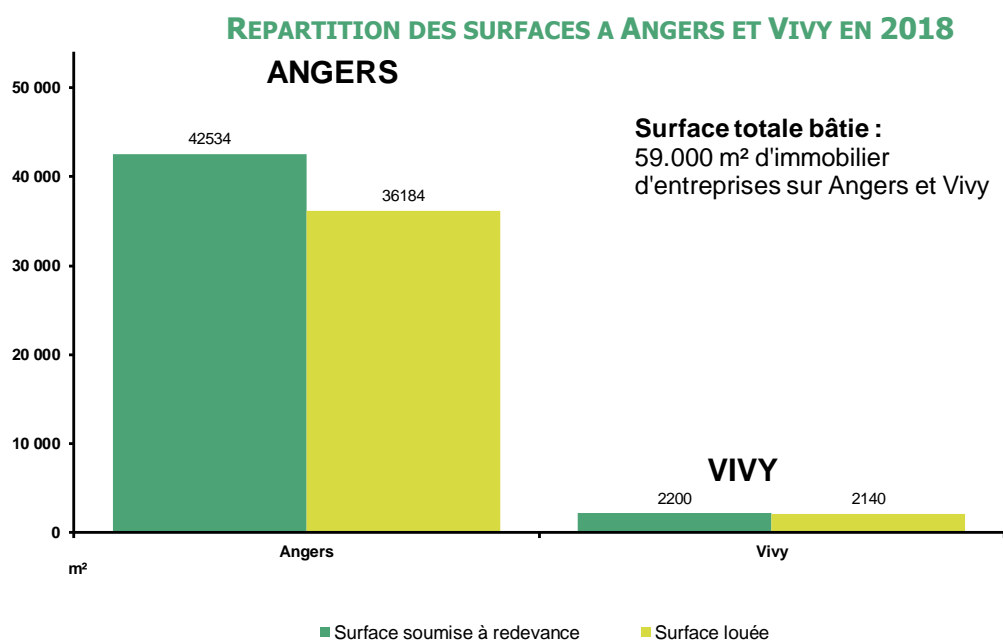
■ Le Parc Immobilier

■ REPARTITION DES SURFACES

La superficie des sites du MIN représente :

14,4 hectares de terrains dont 11,3 ha à Angers et 3,1 ha à Vivy.

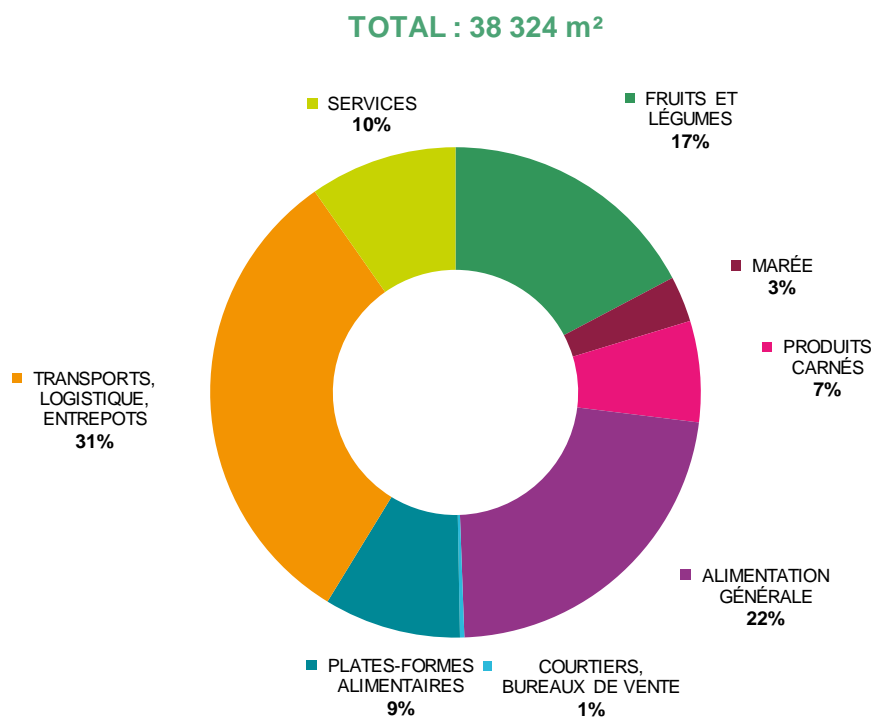
Le coefficient d'occupation des sols est de 0,47 à Angers et de 0,19 à Vivy.



Le taux d'occupation du parc est de 89% (calculé en tenant compte des durées effectives d'occupation). 23 mouvements d'entreprises sont recensés en 2018 (départs, arrivées, agrandissements, déplacements). **Le taux de rotation est de 12%**.

La répartition des surfaces louées selon les activités est la suivante :

REPARTITION DES SURFACES PAR SECTEUR D'ACTIVITE



Les entrepôts (hors entrepôts frigorifiques) du MIN d'Angers jouent un rôle important dans l'économie angevine, dans la mesure où ils offrent aux entreprises la possibilité de faire du stockage d'appoint de proximité.

Le tableau intitulé « VENTILATION PAR SECTEUR D'ACTIVITE », en annexe 3, présente les calculs des indices de comparaison des secteurs : prix moyen, tonnage moyen par entreprise, chiffre d'affaires moyen par m², etc....

Il est à noter que **la part de la redevance (loyer pour l'occupation des surfaces) sur le chiffre d'affaires** des entreprises installées sur le MIN est en moyenne de **1,2%** avec une variation comprise entre 3% (transport, logistique) et 0,6% (producteurs et plateformes alimentaires).

■ SERVICES GENERAUX ET PARTICULIERS

PROPRETE DU SITE

LE NETTOYAGE DU SITE

Le nettoyage des espaces privatifs est assuré par les concessionnaires. Pour ce qui est du nettoyage des espaces et des équipements communs, il est confié par la SOMINVAL à une société de nettoyage présente du lundi au vendredi représentant 910 heures d'intervention en 2018.

PREVENTION DE DECHETS

Pour les fruits et légumes, les grossistes s'organisent et font des dons à des associations caritatives angevines. 35 tonnes de Fruits et légumes ont ainsi été collectées.

L'ENLEVEMENT DES DECHETS

La SOMINVAL a mis en place des systèmes mutualisés permettant le tri sélectif des déchets (carton, bois, biodéchets...) ainsi que le recyclage des palettes pour le pavillon des fruits et légumes. Ces déchets représentent 310 tonnes par an. Des collectes de déchets dangereux sont également organisées par la Sominval comme les piles. En 2018, deux compacteurs ont été mis en place dans le pavillon des fruits et légumes pour les cartons et les cagettes. L'objectif est de mutualiser pour réduire les volumes de stockage et les rotations d'enlèvement.

SECURITE DU SITE

Ce service, assuré par un prestataire, a pour mission le filtrage des entrées et les rondes de sécurité la nuit et les week-ends (5.000 heures) en complément de la fonction d'accueil et de contrôle de la SOMINVAL (2 contrôleurs) qui l'exerce de 5h à 12h et de 14h à 21h du lundi au vendredi et de 5h à 12h le samedi.

Les principales missions du service de sécurité et gardiennage sont :

- La surveillance des accès du MIN,
- La prévention (indication des locaux mal fermés, renvois d'alarmes...),
- Le relevé des incidents (constats d'effraction sur des véhicules ou des bâtiments).

Tout constat est immédiatement transmis aux entreprises concernées et est consigné dans un rapport diffusé mensuellement.

ECLAIRAGE PUBLIC

87 MW h ont été nécessaires pour maintenir l'éclairage du site en 2018.

ESPACES VERTS

Les espaces verts communs du MIN sont entretenus par la Ville d'Angers (taille des arbustes, tonte des pelouses, arrosage, etc...).

ASSURANCES COUVRANT LES RISQUES LOCATIFS DES BATIMENTS

Les surfaces couvertes par les risques locatifs se chiffrent à 59.000 m². Ces risques sont couverts par la SOMINVAL dans le cadre d'un contrat collectif ou par les concessionnaires eux-mêmes qui fournissent alors une attestation d'assurance.

■ ENTRETIEN ET DEVELOPPEMENT DU PATRIMOINE

Durant l'exercice, la SOMINVAL a engagé 280.000 € de travaux de grosses réparations et de réparations courantes.

Les investissements, le renouvellement du matériel et des installations ont représenté 1.588.000 €.

Au total, la SOMINVAL a consacré 1.868.000 € pour la modernisation et la maintenance du patrimoine immobilier et des installations.

■ Les Entrepôts Frigorifiques Publics

La SOMINVAL exploite 29.800 m³ d'entrepôts frigorifiques, soit 4% de la capacité totale départementale (froid positif et négatif). Il s'agit des **seuls entrepôts frigorifiques publics en froid positif** du département. Ils sont par ailleurs classés magasins généraux et ont obtenu l'agrément

communautaire sous le numéro d'identification 49-007-25 pour le stockage de produits d'origine animale. La SOMINVAL possède une attestation de capacité n°12312 délivrée en application de l'article R543-106 du Code de l'environnement.

CLIENTELE :

- 16 arboriculteurs ont entreposé 3.700 tonnes de fruits (pomme, poire),
- 14 horticulteurs et pépiniéristes ont loué 7.300 m³ (hortensias, racines nues...),
- 17 autres clients ont entreposé 1.700 tonnes d'autres produits (plants de pommes de terre, produits biologiques, fromage, concentrés de fruits pour la fabrication de liqueurs, sève de bouleau, produits lyophilisés, semences, aulx...),
- 5.600 m³ sont exploités par 2 entreprises du MIN,
- 300 m³ sont mis à la disposition d'acheteurs.

La SOMINVAL propose une prestation complète :

- le chargement, déchargement et mise en chambre froide des produits à entreposer ainsi que leur contrôle,
- une production de froid (de -2° C à +6° C selon la nature des marchandises) avec une télésurveillance 24h/24h.

La SOMINVAL dispose de chambres froides de 90 à 1.200 m³ dont une partie faisant appel à la technologie de l'atmosphère contrôlée pour la conservation spécifique de pommes.

Pour ce faire, l'équipe technique de frigoristes et caristes de la SOMINVAL est formée à la méthode HACCP (certification qualité permettant la maîtrise des risques pour assurer la sécurité sanitaire des produits) appliquée à la spécificité des produits entreposés. Elle assure la conduite des chambres froides et la maintenance des installations et du matériel.

CAPACITÉ REPLISSAGE	ANGERS : 15 000 m ³		VIVY : 14 800 m ³		TOTAL : 29 800 m ³	
	2017	2018	2017	2018	2017	2018
Fruits et légumes (tonnes)	98	162	3 506	3 530	3 604	3 692
Fromages et autres produits alimentaires (tonnes)	3 333	1 698	-	-	3 333	1 698
Produits divers (tonnes)	263	438	28	310	291	748
Horticulture ornementale (m ³)	2 700	5 540	5 400	1 745	8 100	7285
Locations annuelles (m ³)	10 050 ⁽¹⁾	5 025 ⁽¹⁾	570	570	10 620	5 595

⁽¹⁾ Volume dédié à un logisticien sous froid

Le taux d'occupation des chambres froides est de 86% pour l'année 2018
Les entrepôts frigorifiques sont certifiés BIO

■ Les Produits d'Emballages

Plus de 100 références de produits d'emballages pour le conditionnement des fruits et légumes sont proposées par le MIN d'Angers et la Station de Vivy. Elles sont présentées dans le catalogue « Fournitures et produits d'emballages ». **Ce service permet aux producteurs de ramener chez eux des produits d'emballages lors de leur livraison sur le MIN et ainsi de ne pas « circuler à vide ».**



Marketing et Communication

COMMUNICATION CLIENTELE

Par le site internet, les mobiliers d'informations urbains, les visites du site, les participations à des salons, les contacts presse, la SOMINVAL œuvre pour la valorisation du MIN et de ses acteurs.

Avec une agence de communication, la nouvelle communication 2018 met en valeur « Les acteurs du MIN ». A partir de photos portrait de producteurs, grossistes et prestataires de service, les femmes et les hommes du MIN sont mis à l'honneur.

Trois campagnes promotionnelles sont adressées en 2018 à près de 5000 clients et prospects de l'alimentaire en Maine et Loire.



SITE INTERNET www.sominval.fr

Le site internet du MIN se renouvelle en 2018-2019. La publication du nouveau site est prévue en juin 2019. Le nombre d'abonnés au compte Twitter @MIN_Angers progresse (450 abonnés). Un compte Instagram est ouvert.

VISITES DU MIN

Au-delà de la venue des acheteurs professionnels sur le Marché qui constitue le cœur de son fonctionnement, le MIN du Val de Loire attire un autre public à l'occasion de visites guidées.

Près de 620 personnes ont visité le MIN d'Angers et de Vivy en 2018 : grand public (manifestations Made in Angers, Food'Angers...), public scolaire (BTS, ingénieurs, collèges...), professionnels et élus...

ANNEXES

ACTIVITES DU
MIN DU VAL DE LOIRE
ANNEXE 1

REPARTITION DU CHIFFRE
D’AFFAIRES ET DES VOLUMES
ANNEXE 2

VENTILATION PAR SECTEUR
D’ACTIVITE
ANNEXE 3

ARRIVAGE DES FRUITS
ET LEGUMES
ANNEXE 4

PROVENANCE DES FRUITS
ET LEGUMES
ANNEXE 5

FREQUENTATION
TYPOLOGIE DES ACHETEURS
ANNEXE 6

EVOLUTION DES TONNAGES
ANNEXE 7

EVOLUTION DU CHIFFRE
D’AFFAIRES
ANNEXE 8

ENTREPRISES DU MIN
ANNEE 2018
ANNEXE 9

MARCHE D'INTERET NATIONAL DU VAL DE LOIRE

Activités 2018

*le marché des professionnels des produits frais et
le centre de logistique urbain au service des angevins*

Source SOMINVAL : Avril 2019

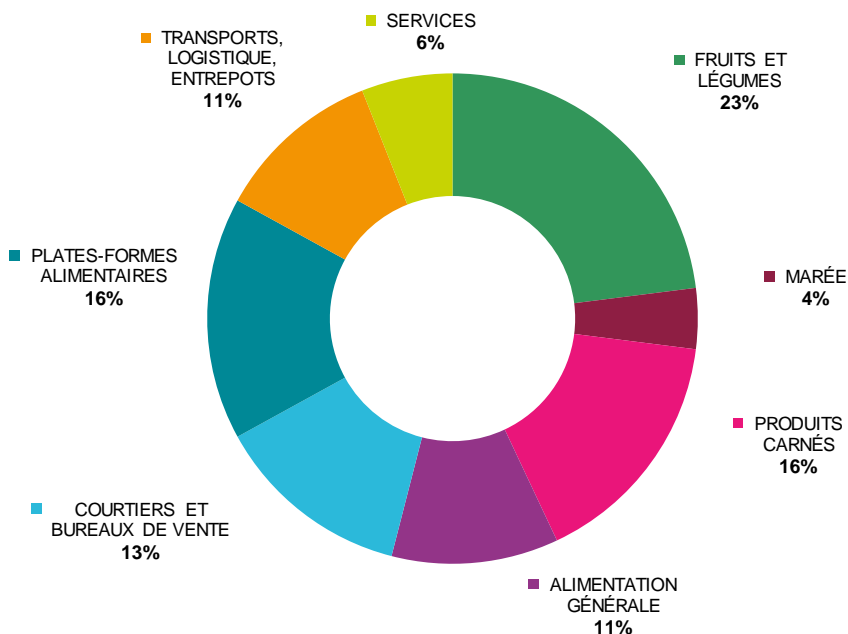
Secteurs	Nombre d'entreprises	Chiffre d'affaires en EUROS	Volume en TONNES	Emplois directs	Surface louée (m ²)
Fruits et Légumes	8	33 499 100	20 055	74	6 616
- grossistes	8	32 144 100	18 860	74	6 568
- 4 producteurs MIN d'Angers	-	55 000	45	-	48
- 52 producteurs MIN de Vivy	-	1 300 000	1 150	-	
Produits de la mer et d'eau douce *	1 (+3)*	5 895 000	635	17	1 160
Produits carnés	3	23 316 600	2 640	38	2 555
Alimentation générale	10	15 831 600	9 810	72	8 610
Courtiers, bureaux de vente et d'achat F&L	2	18 500 000	52 000	8	110
Plates-formes de distribution alimentaire	8	22 350 000	8 890	61	3 460
Logistique, transport et entrepôts	17	15 745 000	56 920	157	12 086
- transport et logistique	6	15 745 000	51 170	157	9 548
- entrepôts	11	-	-	-	2 538
- entrepôts frigorifiques publics Sominval Angers	-	-	1 910	-	
- entrepôts frigorifiques publics Sominval Vivy	-	-	3 840	-	
Services	28	8 272 200	-	108	3 727
- services aux acheteurs	7	-	-	2	599
- équipements et fournitures pour métiers de bouche	6	2 928 200	-	18	1 097
- organisations professionnelles	9	1 610 000	-	32	696
- services divers	6	3 734 000	-	56	1 335
TOTAL ENTREPRISES DU MIN	77	143 409 500	150 950	535	38 324

* dont activité générée par les rayons marée des grossistes multi-produits (+3)

ANNEXE 2 : Répartition du chiffre d'affaires et des volumes 2018

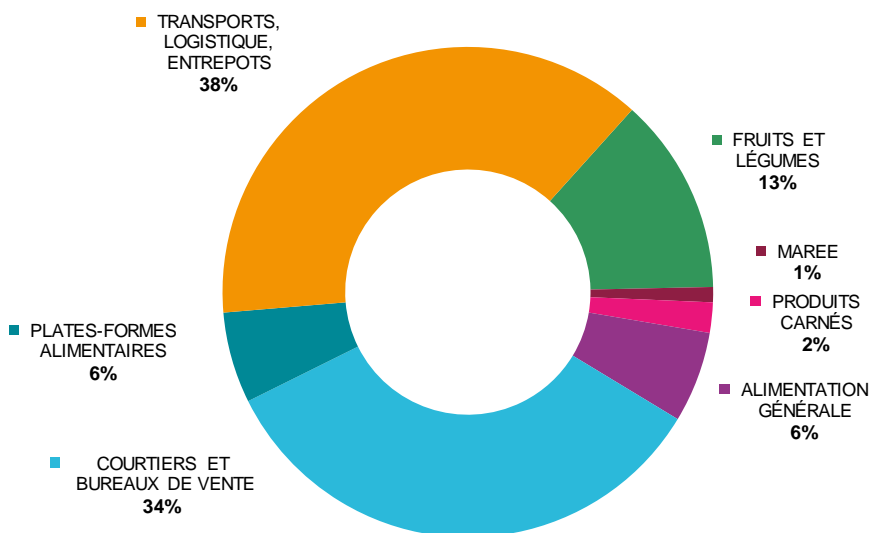
REPARTITION DU CHIFFRE D'AFFAIRES PAR SECTEUR D'ACTIVITE

TOTAL : 143 409 500 €



REPARTITION DES TONNAGES PAR SECTEUR D'ACTIVITE

TOTAL : 150 950 tonnes



Marchés d'Angers et de Vivy

Année 2018

VENTILATION DES DIFFERENTS SECTEURS D'ACTIVITE

DESIGNATIONS	TOTAL	Fruits et Légumes		Produits de la mer	Produits carnés	Produits d'Alimentation Générale	Courtiers - Bureaux de vente	Plates-formes alimentaires	Transport - Logistique - Entrepôts	Services
		Producteurs	Grossistes							
Nombre d'opérateurs	133	56	8	1	3	10	2	8	17	28
Surface des emplacements loués (m²)	38 324	48	6 568	1 160	2 555	8 610	110	3 460	12 086	3 727
Nombre de personnes employées	535		74	17	38	72	8	61	157	108
Tonnages commercialisés et transités (tonne)	150 950	1 195	18 860	635	2 640	9 810	52 000	8 890	56 920	
Chiffre d'affaires réalisé (Euros)	143 409 500	1 355 000	32 144 100	5 895 000	23 316 600	15 831 600	18 500 000	22 350 000	15 745 000	8 272 200
Prix moyen à la tonne		1 134	1 704	9 283	8 832	1 614	356	2 514	277	
Tonnage moyen par entreprise		21	2 358		880	981	26 000	1 111	3 348	
Tonnage moyen par employé			255	37	69	136	6 500	146	363	
Chiffre d'affaires moyen par entreprise		24 196	4 018 013		7 772 200	1 583 160	9 250 000	2 793 750	926 176	295 436
Chiffre d'affaires moyen par employé			434 380	346 765	613 595	219 883	2 312 500	366 393	100 287	76 594
Chiffre d'affaires moyen par m²			4 894		9 126	1 839	168 182	6 460	1 303	2 220
TOTAL DES REDEVANCES hors produits de la mer	1 784 870	8 070	286 600		99 700	394 500	133 700	147 700	504 400	210 200
Incidence des Redevances sur le C.A.	1,24%	0,60%	0,89%		0,43%	2,49%	0,72%	0,66%	3,20%	2,54%
Charges à la tonne (Redevances/Tonnage)	11,82	6,75	15,20		37,77	40,21	2,57	16,61	8,86	

ANNEXE 4

Marchés d'Angers et de Vivy

Année 2018

TONNAGES FRUITS ET LEGUMES

LEGUMES	ANGERS	VIVY	TOTAL	FRUITS	ANGERS	VIVY	TOTAL
AIL	45		45	ABRICOT	461		461
ARTICHAUT	245		245	ANANAS	115		115
ASPERGE	149	46	195	AVOCAT	271		271
AUBERGINE	28	1	29	BANANE	798		798
BETTERAVE	175		175	BIGARREAU	85		85
BROCOLIS	134		134	CITRON	185		185
CARDE	16		16	CLEMENTINE	696		696
CAROTTE	886	166	1052	COING	3		3
CELERI BRANCHE	81		81	FRAISE	218	9	227
CELERI RAVE	64	2	66	FRAMBOISE	26	1	27
CHAMPIGNON	209		209	GROSEILLE	6		6
CHATAIGNE	7		7	KIWI	252		252
CHOUX BRUXELLES	28		28	MELON	1203		1203
CHOUX FLEUR	274		274	MURE/MYRTILLE	3		3
CHOUX FRISES/VERTS	28	32	60	NECTARINE	300		300
CHOUX POMME	126		126	NOIX	15		15
CONCOMBRE	311	2	313	ORANGE	728		728
CORNETTE	10	9	19	PASTEQUE	57		57
CORNICHON	1	1	2	PECHE	274		274
COURGETTE	334	33	367	POIRE	281		281
CRESSON	9		9	POMELO	177		177
CROSNE	1		1	POMME	526		526
ECHALOTE	29		29	PRUNE	163		163
ENDIVE	221		221	RAISIN	205		205
EPINARD	51	1	52	RHUBARBE	7		7
FENOUIL	85		85	FRUITS SECS	58		58
FEVE	3	9	12	FRUITS EXOTIQUES	210		210
HARICOT BEURRE		21	21	DIVERS FRUITS	2		2
HARICOT A ECOSSER	26	3	29				
HARICOT VERT	64	14	78				
HERBES AROMATIQUES	21		21				
MACHE	14	18	32				
NAVET	114	168	282				
OIGNON	394	32	426				
PANAIS	31	75	72				
PERSIL	21		21				
PETIT POIS	68	7	75				
PISSENLIT	2	26	28				
POIREAU	229	20	249				
POIVRON	121	1	122				
POMME DE TERRE	1636		1636				
PdT noire VITELLOTTE		2	2				
POTIRON	112		112				
RADIS	138	230	368				
RADIS NOIR		46	46				
RUTABAGA		9	9				
SALADE "CHICOREE"	21		21				
SALADE "LAITUE"	479	2	481				
4ème GAMME	276						
SALSIFIS	2	22	24				
TOMATE	780	2	782				
TOPINAMBOUR	11	137	148				
DIVERS LEGUMES	5	3	8				
TOTAL	8115	1140	9255	TOTAL	7325	10	7335

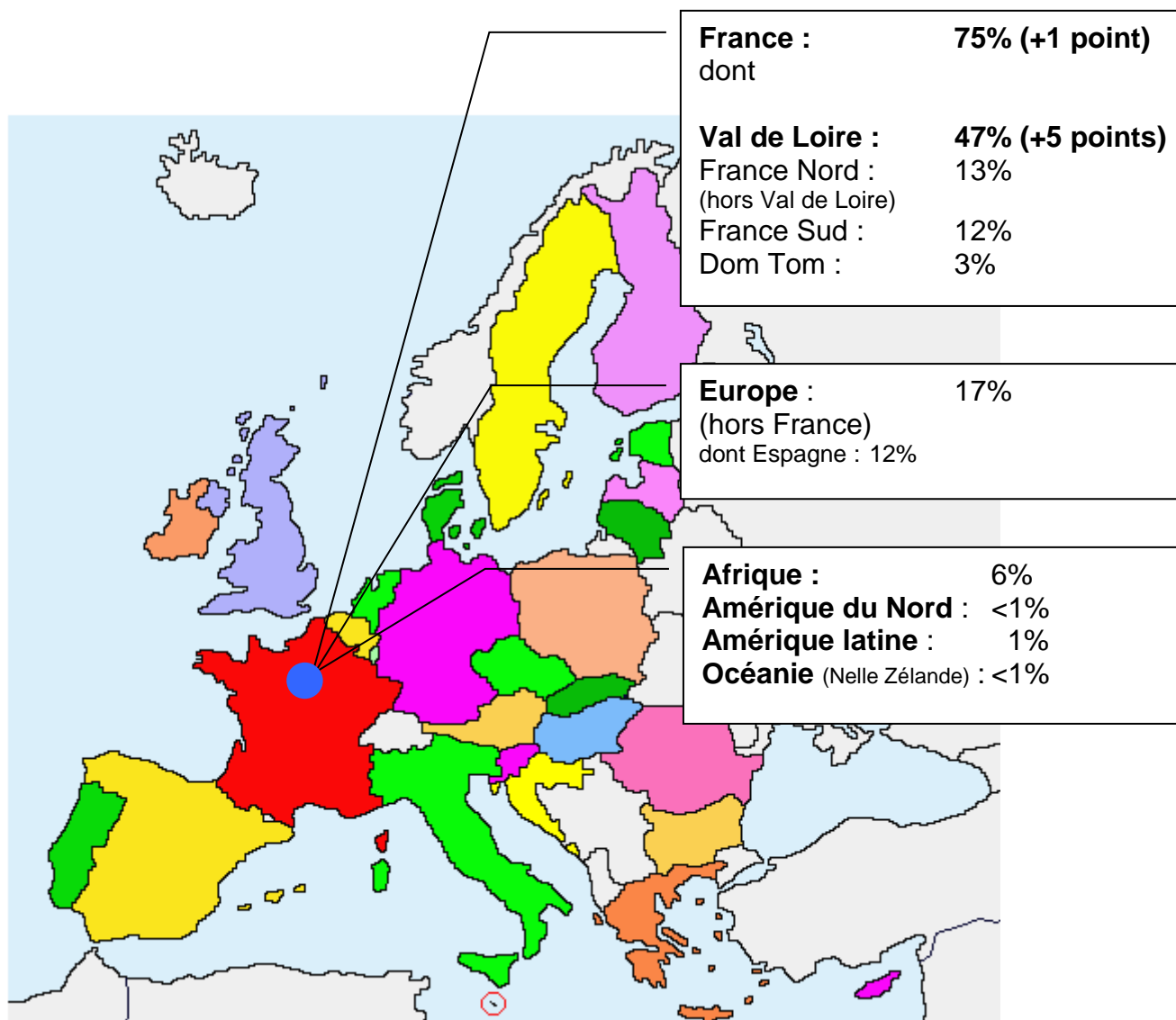
Pour Vivy, les tonnages correspondent aux ventes sur le Marché de gré à gré

Pour Angers les tonnages correspondent aux ventes par les grossistes et les maraîchers

ARRIVAGE FRUITS ET LEGUMES SUR LE MIN D'ANGERS

PRODUITS	2017	2018	%
ABRICOT	601	461	-23%
AIL	56	45	-20%
ANANAS	207	115	-44%
ARTICHAUT	278	245	-12%
ASPERGE	114	149	31%
AUBERGINE	95	28	-71%
AVOCAT	201	271	35%
BANANE	1065	798	-25%
BETTERAVE	202	175	-13%
BIGARREAU	69	85	23%
BROCOLIS	118	134	14%
CARDE	13	16	23%
CAROTTE	1155	886	-23%
CELERI BRANCHE	95	81	-15%
CELERI RAVE	95	64	-33%
CHAMPIGNON	316	209	-34%
CHOUX BRUXELLES	25	28	12%
CHOUX FLEUR	361	274	-24%
CHOUX FRISES/VERTS	97	28	-71%
CHOUX POMME	119	126	6%
CITRON	160	185	16%
CLEMENTINE	761	696	-9%
COING	1	3	
CONCOMBRE	693	311	-55%
CORNETTE	10	10	
CORNICHON	1	1	
COURGETTE	457	334	-27%
CRESSON	20	9	-55%
CROSNE	1	1	
ECHALOTE	69	29	-58%
ENDIVE	306	221	-28%
EPINARD	56	51	-9%
FENOUIL	78	85	9%
FEVE	10	3	
FRAISE	272	218	-20%
FRAMBOISE	12	26	
FRUITS EXOTIQUES	239	210	-12%
FRUITS SECS	50	58	16%
GROSEILLE	3	6	
HARICOT A ECOSSER	28	26	-7%
HARICOT VERT	64	64	
HERBES AROMATIQUES	29	21	-28%
KIWI	248	252	2%
MACHE	17	14	-18%
MARRON	3	7	
MELON	1159	1203	4%
MURE/MYRTILLE	3	3	
NAVET	140	114	-19%
NECTARINE	506	300	-41%
NOIX	6	15	
OIGNON	557	394	-29%
ORANGE	1049	728	-31%
PASTEQUE	90	57	-37%
PANAIS	37	31	-16%
PECHE	445	274	-38%
PERSIL	28	21	-25%
PETIT POIS	78	68	-13%
PISSENLIT	1	2	
POIRE	339	281	-17%
POIREAU	318	229	-28%
POIVRON	197	121	-39%
POMELO	260	177	-32%
POMME	474	526	11%
POMME DE TERRE	2133	1636	-23%
POTIRON	59	112	90%
PRUNE	233	163	-30%
RADIS	250	138	-45%
RAISIN	418	205	-51%
RHUBARBE	11	7	
4ème GAMME	691	276	-60%
SALADE "CHICOREE"	26	21	-19%
SALADE "LAITUE"	468	479	2%
SALSIFIS	2	2	
TOMATE	1342	780	-42%
TOPINAMBOUR	10	11	
DIVERS	10	7	
TOTAL	20210	15440	-24%

ANNEXE 5 PROVENANCE des FRUITS et LEGUMES du MIN Angers - Vivy



66% DES LEGUMES VENDUS SUR LE MIN ANGERS – VIVY VIENNENT DES PAYS DE LOIRE (+5%)

91% DES LEGUMES VENDUS SUR LE MIN ANGERS – VIVY VIENNENT DE FRANCE (+1%)

ANNEXE 6

Marchés d'Angers et de Vivy

Année 2018

FREQUENTATION 2018

MOIS	MIN d'ANGERS			MIN de VIVY		
	Acheteurs			Producteurs	Acheteurs	Producteurs
	matin	après midi	TOTAL			
Janvier	2080	1164	3244	23	194	428
Février	1793	1051	2844	18	168	310
Mars	1763	1117	2880	23	240	419
Avril	2008	807	2815	31	227	453
Mai	1729	879	2608	27	207	573
Juin	1662	979	2641	34	219	446
Juillet	1589	820	2409	35	208	506
Août	1555	757	2312	23	112	466
Septembre	1420	806	2226	28	203	386
Octobre	1747	905	2652	29	214	451
Novembre	1249	793	2042	17	206	444
Décembre	1198	894	2092	17	142	328
TOTAL	19793	10972	30765	305	2340	5210

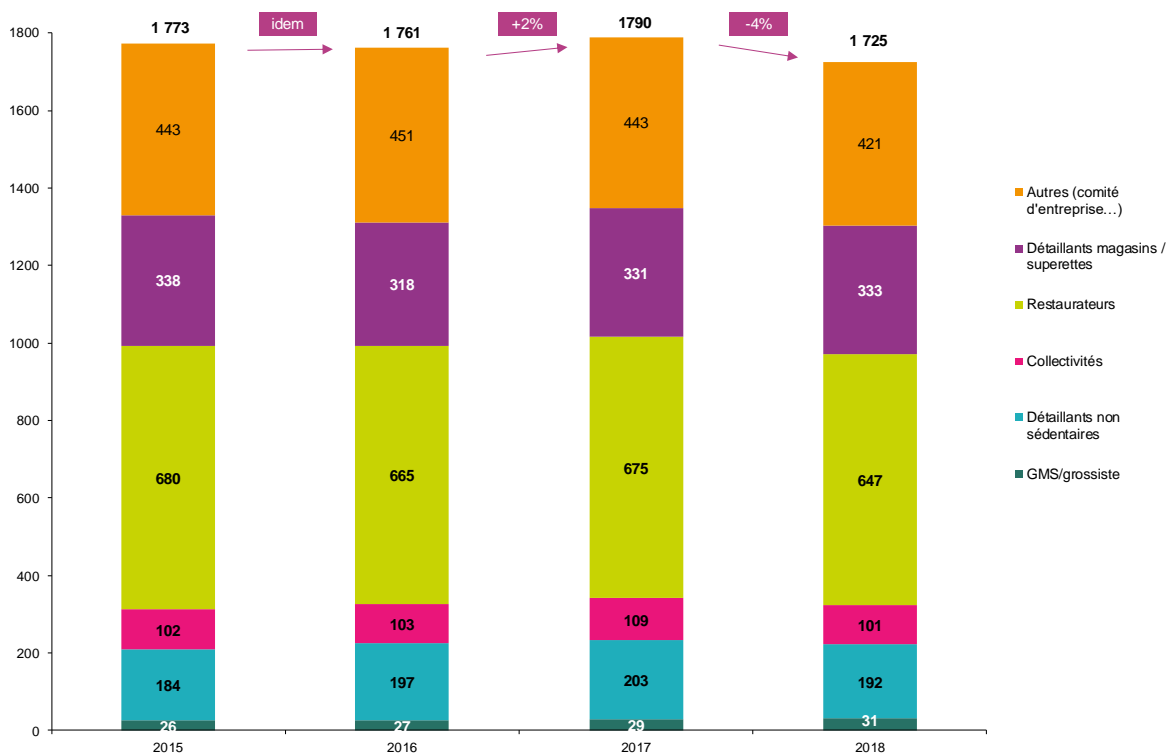
EVOLUTION SUR LES 5 DERNIERES ANNEES

FREQUENTATION MIN D'ANGERS	2014	2015	2016	2017	2018
ACHETEURS	44016	44819	40280	40186	30765
PRODUCTEURS	824	793	481	362	305

FREQUENTATION MIN de VIVY	2014	2015	2016	2017	2018
ACHETEURS	2813	2847	2511	2404	2340
PRODUCTEURS	8956	8316	6902	5869	5210

FREQUENTATION ANGERS et VIVY	2014	2015	2016	2017	2018
ACHETEURS	46829	47666	42791	42590	33105
PRODUCTEURS	9780	9109	7383	6231	5515
TOTAL	56609	56775	50174	48821	38620

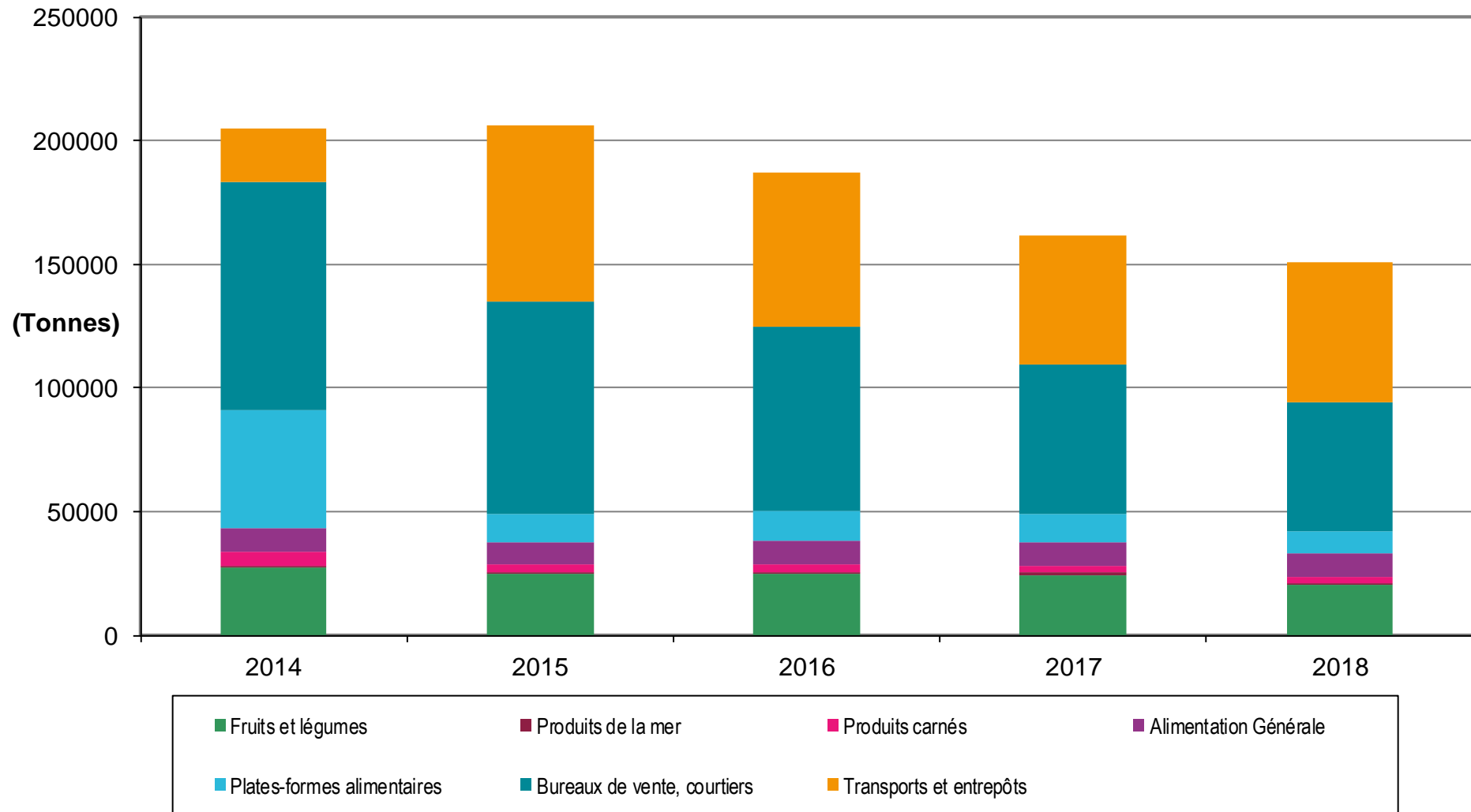
TYPOLOGIE DES ACHETEURS



EVOLUTION DES TONNAGES DEPUIS 2014

	2014	2015	2016	2017	2018
Fruits et légumes	27 230	24 520	24 890	24 460	20 055
Grossistes	25 040	23 030	23 770	23 275	18 860
Producteurs MIN d'Angers	110	110	60	60	45
Producteurs MIN du Vivy	2 080	1 380	1 060	1 125	1 150
Produits de la Mer	830	800	785	740	635
Produits Carnés	5 510	3 030	3 065	2 735	2 640
Alimentation générale	9 500	9 475	9 680	9 720	9 810
SOUS TOTAL	43 070	37 825	38 420	37 655	33 140
% d'évolution		-12%	2%	-2%	-12%
Bureaux de vente, courtiers	92 070	86 000	74 325	60 925	52 000
Plates-formes alimentaires	48 070	11 005	11 860	11 010	8 890
SOUS TOTAL	140 140	97 005	86 185	71 935	60 890
% d'évolution		-31%	-11%	-17%	-15%
Logistique - Entrepôts - Service	14 465	63 155	53 645	44 620	51 170
Entrepôts Frigorifiques (Angers et Vivy)	7 325	8 030	8 860	7 230	5 750
SOUS TOTAL	21 790	71 185	62 505	51 850	56 920
% d'évolution		227%	-12%	-17%	10%
TOTAL GLOBAL	231 285	206 015	187 110	161 440	150 950
% d'évolution		-11%	-9%	-14%	-6%

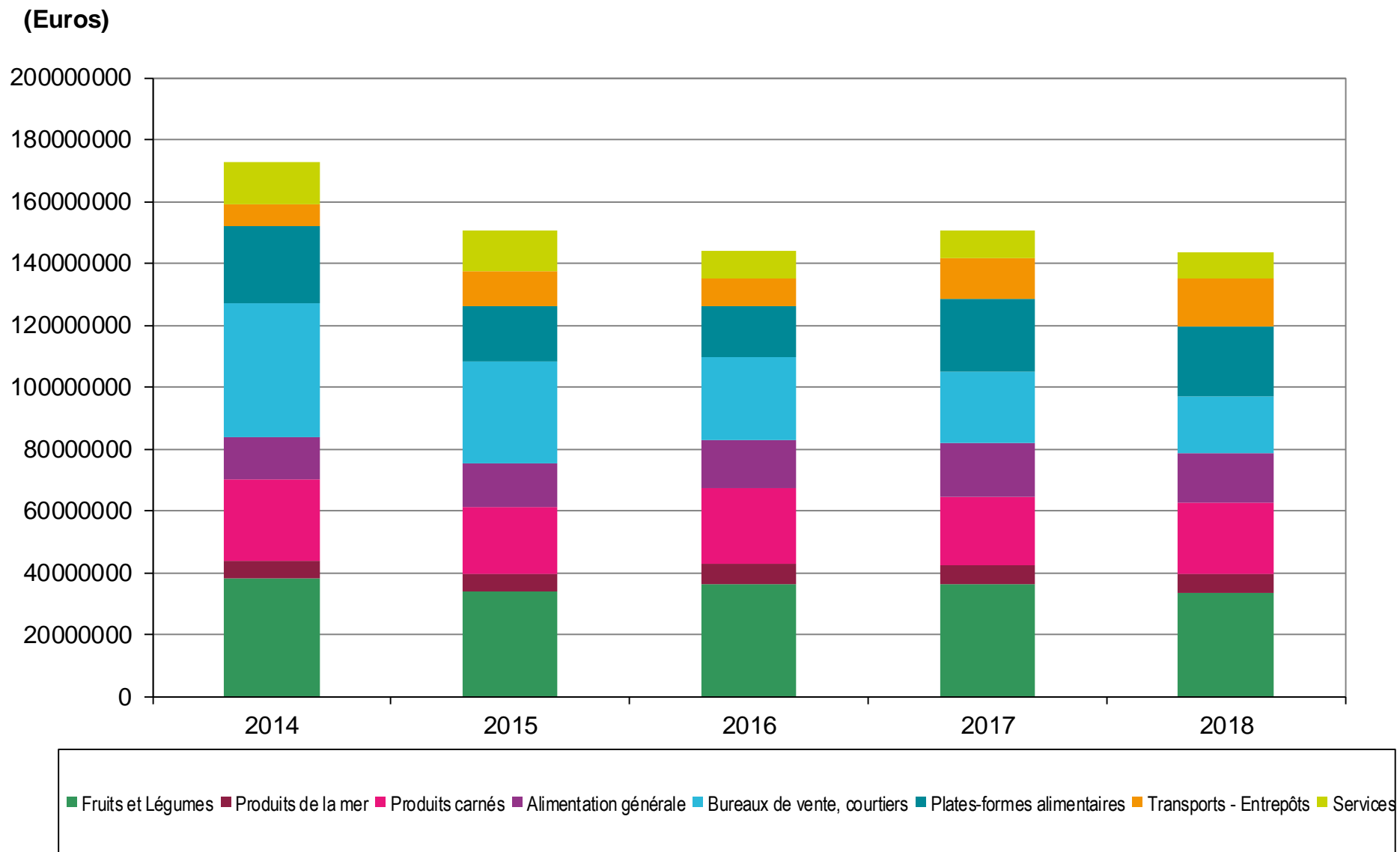
EVOLUTION DES TONNAGES DEPUIS 2014



EVOLUTION DU CHIFFRE D'AFFAIRES DEPUIS 2014

	2 014	2 015	2 016	2 017	2 018
Fruits et Légumes	38 120 950	33 960 600	36 252 400	36 127 900	33 499 100
grossistes	35 690 950	32 300 600	34 932 400	34 707 900	32 144 100
producteurs	2 430 000	1 660 000	1 320 000	1 420 000	1 355 000
Produits de la Mer	5 776 000	5 481 000	6 653 300	6 412 000	5 895 000
Produits Carnés	26 436 050	21 514 100	24 252 700	21 928 900	23 316 600
Alimentation générale	13 664 150	14 295 000	15 741 000	17 369 900	15 831 600
SOUS TOTAL	83 997 150	75 250 700	82 899 400	81 838 700	78 542 300
% d'évolution		-10%	10%	-1%	-4%
Bureaux de vente, courtiers	43 285 400	33 082 300	26 520 300	22 888 300	18 500 000
Plates-formes alimentaires	24 860 000	17 650 800	16 774 800	23 733 100	22 350 000
Transports - Entrepôts	6 684 150	11 462 000	8 803 000	13 094 800	15 745 000
Services	13 815 100	13 363 700	9 109 000	9 070 200	8 272 200
SOUS TOTAL	88 644 650	75 558 800	61 207 100	68 786 400	64 867 200
% d'évolution		-15%	-19%	12%	-6%
TOTAL GLOBAL	172 641 800	150 809 500	144 106 500	150 625 100	143 409 500
% d'évolution		-12%	-4%	5%	-5%

EVOLUTION DU CHIFFRE D'AFFAIRES DEPUIS 2014



ANNEXE 9 :

Entreprises du MIN du Val de Loire - Année 2018

FRUITS & LÉGUMES

GATE PRIMEURS S.A.	02 41 31 18 31
HERAU PRIMEURS	02 41 43 99 48
MABIT Patrice	
PALMER-FRUITS SARL	02 41 43 73 93
POMONA TERRE AZUR	02 41 96 97 40
PRIM 'ANJOU S.A.	02 41 43 95 23
SARL BOUTEILLE	02 41 52 57 53
VIVY - FRUITS	02 41 53 04 10

PRODUCTEURS

4 producteurs sur Angers
52 producteurs sur Vivy

PRODUIT DE LA MER ET D'EAU DOUCE

DP-AP Épi-océan	02 41 27 21 21
-----------------	----------------

PRODUITS CARNÉS

EPIGRAM SERVICASH	02 41 21 04 44
GRAND SALOIR	02 41 36 22 05
SOVICA -LOTTIN S.A.	02 41 43 88 81

ALIMENTATION GÉNÉRALE

ANJOU PÂTES FRAÎCHES	02 41 72 70 57
CONFISERIE POISSON	02 41 43 64 69
CREMET D'ANJOU	02 41 34 49 56
GALETTE DU VAL DE LOIRE	02 41 22 98 15
GRAINES D'ICI	06 73 15 88 72
JARDIN DE COCAGNE	
MAISON BECAM	02 41 87 46 69
PIZZA TEMPO	02 41 86 52 72
PROMOCASH	02 41 43 63 12
PROPHAR	02 41 87 20 20

LOGISTIQUE ET TRANSPORTS

ACTILOGISTIQUE	06 72 63 21 23
HUNAUT TRANSPORTS	02 41 77 57 70
LOGISSEO	02 41 23 13 63
NL TRANSPORT	02 41 41 11 41
ROUE LIBRE EN MAINE	06 66 07 09 40
UPS	0 821 233 877

ENTREPÔTS

ALTER CITE	
API	
CEGELEC	
DALTYS	
DIRECT FLO	
ECOLAB	0 800 310 410
MULLER BLEU GUESDON BREHERET DURAND	
PALAIS DU MACARON	
RESTORIA	
VILLE D'ANGERS	
VEGETAL WATER	

ENTREPÔTS FRIGORIFIQUES Sominval

COURTIERS ET BUREAUX DE VENTE

SICA TRANSFOFRUITS	
VICAMPO	02 41 48 01 22

PLATES-FORMES ALIMENTAIRES

CCAS	02 41 24 40 48
CHOLET GEL	02 41 58 88 28
EISMANN	02 41 69 05 01
POMONA EPISAVEURS	02 47 77 71 11
POMONA PASSION FROID	
STEF	
THIRIET DISTRIBUTION	02 41 37 55 50
TRANSPORTS OUDIN	02 41 60 19 99

SERVICES AUX ACHETEURS

BARON	
BENCHOUIA / BETTICHE	
BLUTEAU	
DÉLICES DE MALIK	
MM. BETTICHE	
PAROISSE	02 41 48 02 18
ROUABEH / TAD / PRIM AUTHION	

ÉQUIPEMENT des MÉTIERS de BOUCHE

ADEMI PESAGE	02 41 27 19 96
AMTI	02 41 27 30 08
CD FROID	02 41 23 76 44
DENIS Ets	02 41 25 14 17
MCI	02 41 60 42 94
MOBIL DISCOUNT	06 46 34 36 34

ORGANISMES PROFESSIONNELS

ANPP	02 41 18 16 56
AS49 <i>Centre de gestion</i>	02 41 60 58 17
CEZAM Pays de le Loire	02 41 88 25 87
INTERBEV	02 41 60 30 91
IDfel Val de Loire	
LES MAITRES BOUCHERS	02 41 86 99 07
NORMABEV	02 41 27 32 45
OTTAVY CONSULTING	06 08 37 31 03
SNGST Sécurité	02 41 93 99 99

RESTAURATION

L'ENTRECOTE d'AGAPE	02 41 43 71 77
LES MARAICHERS	02 41 43 82 29

SERVICES

AUTO ECOLE BEUGNON	02 41 51 08 71
DRIVE FERMIER	02 41 96 75 72
LA POSTE	02 41 18 57 80
SOMINVAL	02 41 31 19 19

Fruits et légumes
Viandes
Poissons
Produits traiteurs
Produits locaux
Services
Logistique
Frigos

•
**QUALITÉ,
PROXIMITÉ
ET SENS DU SERVICE**
•



sominval

12 av. Jean Joxé • 49109 ANGERS Cedex 2

Tél. 02 41 31 19 19

www.sominval.fr

